

プレキャスト製品 標準価格表

(消費税抜き)

2024年度(令和6年度)



石垣生コンクリート工業株式会社
有限会社石垣建材センター

住 所 沖縄県石垣市字大川1536番地48
T E L 生コン 0980-82-5520(代) FAX 0980-82-9926
建 材 0980-82-5520(代)
ホームページ <https://ishinama.com>

お客様へご協力願い

- 建築用コンクリートブロック(空洞ブロック)は、弊社で運搬を行う場合、運搬費用が発生いたします。運搬する地域によって費用が異なりますのでお問い合わせください。
- 海上輸送の場合、船舶やバージ船の予約、手配はお客様の方でおねがいします。船舶やバージ船への製品の積込み作業はお客様の作業となります。(製品は車上渡し)積込みに使用するクレーンやフォークリフトの手配及び費用はお客様の負担となります。
- 弊社にて製造していない製品でも、取寄せが可能な製品もありますので、まずはお問い合わせください。
- 仕入れ製品は受注後の返品がお受けできませんので、あらかじめご了承ください。
- その他規格外製品の製造も承ります。
 - ※ 受注後の製造になりますのでご注文はお早めをお願いします。
 - ※ 製造後のキャンセルは受け付けできません。
 - ※ 既存型枠を改造する必要がある場合、製品価格と別途手数料が発生する場合がございます。
- 製品運搬後の返品がないように注文製品の変更、増減等に十分な注意をお願い致します。やむを得ない場合は、商品単価の30%にてお引き取り致します。
 - ※ 返品不可商品、仕入、破損商品を除く

2023年 5月 吉日

沖縄県コンクリート二次製品協同組合

「製品立会検査」有料化のお願い

日頃より格別なご高配を賜り誠にありがとうございます。

さて、当沖縄県コンクリート二次製品協同組合では、取扱い製品の立会検査費用につきまして、品質とサービス向上に取り組むとともに検査業務の効率化を図りながら組合員工場の自助努力により負担してまいりましたが、昨今の資材設備の維持費用、エネルギー等の価格高騰による業務コスト上昇にともないその範囲を大幅に超えるようになってきました。

つきましては、以上の理由により下記のとおり製品立会検査費用有料化をお願いせざるを得ないこととなりました。

誠に恐縮ではありますが2023年6月1日の受付分から製品立会検査有料化につき、ご理解を賜りますようお願い申し上げます。

(1) 製品立会検査費用


製品立会検査費用は製品毎及び検査項目毎に以下のようになります。

・寸法検査	5,000円
・配筋検査	5,000円
・載荷検査(製品代別途)	15,000円
・生コンサンプリング	20,000円
・圧縮試験	3,000円

※ 製品検査の際、製品を破壊するまで実施する場合は、製品の買い取りをお願いします。

目 次

・ DO側溝	-----	1 ~ 3
・ 落ち蓋式U形側溝・蓋	-----	4
・ 上ぶた式U形側溝・蓋	-----	5
・ 歩車道境界ブロック ・地先境界ブロック	-----	6 ~ 7
・ L形側溝	-----	8
・ 皿型側溝 ・ESDL 蓋 ・タイヤ止め ・フェンス基礎	-----	9
・ 自由勾配側溝	-----	10
・ 自由勾配側溝 蓋 ・用地境界杭 ・石礎 ・路肩コンクリートブロック	-----	11
・ YCDレン ・U型フリューム	-----	12
・ スプリンクラー支台 ・自動弁柵 ・給水栓ボックス ・L型擁壁	-----	13
・ 現場打ちU型側溝 蓋 ・C1型 ・C2型 ・PC2型 ・PC5型	-----	14
・ 街渠ます蓋(GC蓋) ・植樹柵ブロック	-----	15
・ ボックスカルバート	-----	16
・ L型水路1種,2種 ・巾広水路 I 型, II 型 ・コンクリート張りブロック	-----	17
・ 小動物保護側溝 ・マンホール ・格子型法枠 ・間知ブロック	-----	18
・ 空洞ブロック	-----	19

DO側溝 フラットタイプ DOA	呼び名	寸法 (mm)	価 格	参考重量 (kg)	備考
		内幅×内高×長さ			
	250	250×250×2000		312	仕入れ製品
	300A	300×300×2000	52,040	432	
	300B	300×400×2000	60,120	504	
	350A	350×350×2000	66,970	544	
	400A	400×400×2000	72,410	642	
	400B	400×500×2000	79,440	695	
	500A	500×500×2000	108,200	877	
	500B	500×600×2000		1,023	仕入れ製品
	600A	600×600×2000	131,160	1,084	
	600B	600×700×2000		1,229	仕入れ製品
	700A	700×700×2000	185,160	1,403	

DO側溝 フラットタイプ 集水グレーチング付き DOA Gタイプ	呼び名	寸法 (mm)	価 格	参考重量 (kg)	備考
		内幅×内高×長さ			
	250AG	250×250×2000		299	仕入れ製品
	300AG	300×300×2000	109,260	402	
	300BG	300×400×2000	120,190	474	
	350AG	350×350×2000	134,830	482	仕入れ製品
	400AG	400×400×2000	139,670	603	
	400BG	400×500×2000	151,880	656	
	500AG	500×500×2000	191,130	823	
	500BG	500×600×2000		971	仕入れ製品
	600AG	600×600×2000	281,030	1,006	
	600BG	600×700×2000		1,166	仕入れ製品

DO側溝 フラットタイプ オールグレーチング DOA オールG	呼び名	寸法 (mm)	価 格	参考重量 (kg)	備考
		内幅×内高×長さ			
	250A	250×250×2000		280	仕入れ製品
	300A	300×300×2000	216,970	379	
	300B	300×400×2000	254,640	458	
	350A	350×350×2000	298,520	461	
	400A	400×400×2000	301,560	534	
	400B	400×500×2000	308,850	594	
	500A	500×500×2000	352,830	725	
	500B	500×600×2000		851	仕入れ製品
	600A	600×600×2000	406,330	967	
	600B	600×700×2000		1,032	仕入れ製品

DO側溝 6%勾配 DOB	呼 び 名	寸 法 (mm)	価 格	参考重量 (kg)	備 考
		内幅×内高×長さ			
	300A	300×300×2000	49,760	446	
	300B	300×400×2000	54,560	516	
	350A	350×350×2000		524	仕入れ製品
	400A	400×400×2000	69,850	647	
	400B	400×500×2000	79,010	706	
	500A	500×500×2000		921	仕入れ製品
	500B	500×600×2000		979	仕入れ製品
	600A	600×600×2000		1,178	仕入れ製品
600B	600×700×2000		1,195	仕入れ製品	





DO側溝 6%勾配 横断用 集水グレーチング付 DOB Gタイプ	呼 び 名	寸 法 (mm)	価 格	参考重量 (kg)	備 考
		内幅×内高×長さ			
	300AG	300×300×2000	102,400	419	
	300BG	300×400×2000	118,360	493	
	350AG	350×350×2000		499	仕入れ製品
	400AG	400×400×2000	143,790	611	
	400BG	400×500×2000		671	仕入れ製品
	500AG	500×500×2000		853	仕入れ製品
	500BG	500×600×2000		911	仕入れ製品
	600AG	600×600×2000		1,090	仕入れ製品
600BG	600×700×2000		1,144	仕入れ製品	




DO側溝 6%勾配 横断用 オールグレーチング DOB オールG	呼 び 名	寸 法 (mm)	価 格	参考重量 (kg)	備 考
		内幅×内高×長さ			
	300A	300×300×2000	193,450	379	
	300B	300×400×2000	252,850	458	
	350A	350×350×2000		461	仕入れ製品
	400A	400×400×2000	298,990	534	
	400B	400×500×2000		594	仕入れ製品
400C	400×600×2000		646	仕入れ製品	
500A	500×500×2000		725	仕入れ製品	





DO側溝 フラットタイプ 集水柵 DOA マス 	呼 び 名	寸 法 (mm)	価 格	参考重量 (kg)	備 考
		内幅×内高×長さ			
	300A	300×300×1000	141,290	317	
	300B	300×400×1000		388	仕入れ製品
	400A	400×400×1000	164,970	407	
400B	400×500×1000		441	仕入れ製品	


DO側溝 6%勾配 集水柵 DOB マス 	呼 び 名	寸 法 (mm)	価 格	参考重量 (kg)	備 考
		内幅×内高×長さ			
	300A	300×300×1000	141,290	319	
	300B	300×400×1000		307	仕入れ製品
	350A	350×350×1000		323	仕入れ製品
	400A	400×400×1000	164,970	411	
	400B	400×500×1000	171,940	395	
	400C	400×600×1000		378	仕入れ製品
	500A	500×500×1000		517	仕入れ製品
	500B	500×600×1000		510	仕入れ製品
	600A	600×600×1000		608	仕入れ製品
600B	600×700×1000		697	仕入れ製品	


DO側溝 埋設・横断用 フラットタイプ DO 管 	呼 び 名	寸 法 (mm)	価 格	参考重量 (kg)	備 考
		内幅×内高×長さ			
	250	250×250×2000		312	仕入れ製品
	300	300×300×2000	64,550	432	
	300B	300×400×2000	68,470	516	
	350	350×350×2000	75,320	544	
	400	400×400×2000	92,900	642	
	400B	400×500×2000	97,540	706	
	500	500×500×2000	132,040	877	
	600	600×600×2000	153,500	1,084	
	700	700×700×2000	230,920	1,403	
	800	800×800×2000	259,600	1,679	
900	900×900×2000		2,094	仕入れ製品	
1000	1000×1000×2000		2,539	仕入れ製品	


落ち蓋式U形側溝 PU2(1種)	呼び名	寸法 (mm)	価 格	参考重量 (kg)	備考
		内幅×内高×長さ			
	PU2 250	250×250×2000		263	仕入れ製品
	PU2 300A	300×300×2000	35,400	310	
	PU2 300B	300×400×2000	38,830	379	
	PU2 300C	300×500×2000		454	仕入れ製品
	PU2 400A	400×400×2000	41,360	411	
	PU2 400B	400×500×2000	49,270	482	
	PU2 500A	500×500×2000	54,010	535	
	PU2 500B	500×600×2000		620	仕入れ製品


落ち蓋式U形側溝 PU3(3種)	呼び名	寸法 (mm)	価 格	参考重量 (kg)	備考
		内幅×内高×長さ			
	PU3 250	250×250×2000	39,520	306	
	PU3 300A	300×300×2000	49,210	390	
	PU3 300B	300×400×2000	55,760	451	
	PU3 300C	300×500×2000	68,100	555	
	PU3 400A	400×400×2000	65,010	503	
	PU3 400B	400×500×2000	79,660	610	
	PU3 500A	500×500×2000	84,020	684	
	PU3 500B	500×600×2000	102,660	835	仕入れ製品


落ち蓋式U形側溝 蓋 PC3(1種) 歩道用	呼び名	寸法 (mm)	価 格	参考重量 (kg)	備考
	PC3 250蓋	362×90/55×500		29	仕入れ製品
	PC3 300蓋	412×95/55×500	4,580	33	
	PC3 400蓋	512×110/65×500	6,570	47	
	PC3 500蓋	622×125/75×500	8,940	65	


落ち蓋式U形側溝 蓋 PC4(4種) 車道用	呼び名	寸法 (mm)	価 格	参考重量 (kg)	備考
	PC4 250蓋	362×90×500	5,200	37	
	PC4 300蓋	412×95×500	6,200	45	
	PC4 400蓋	512×110×500	8,970	66	
	PC4 500蓋	622×125×500	12,700	91	

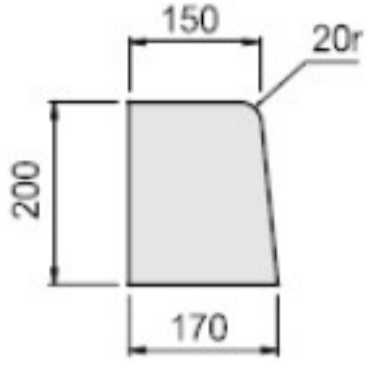
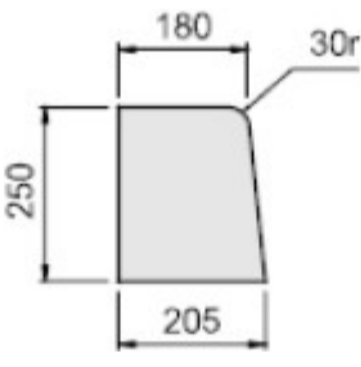
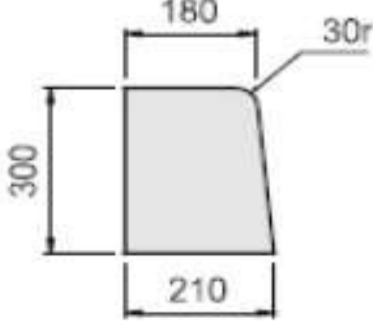
落蓋式U形側溝G型 PU-AG(3種)改良型	呼び名	寸法 (mm)	価 格	参考重量 (kg)	備考
		内幅×内高×長さ			
	PU3 250AG	300×300×1000		135	仕入れ製品
	PU3 300AG	300×300×1000	99,170	217	細目グレーチングへの変更も可能ですが、その際は価格が変更になります
	PU3 300BG	300×400×1000		247	
	PU3 300CG	300×500×1000		277	
	PU3 400AG	400×400×1000	126,930	284	
	PU3 400BG	400×500×1000		336	
	PU3 500AG	500×500×1000		374	
	PU3 500BG	500×600×1000		448	

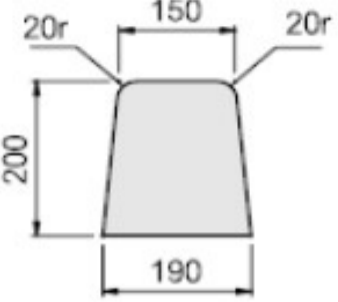
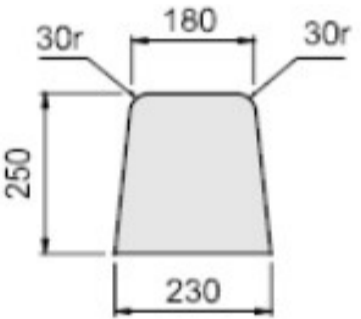
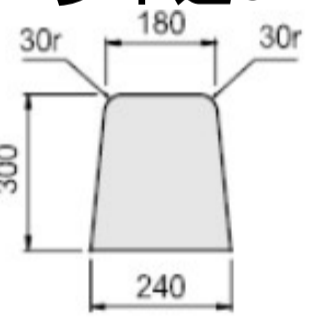
上ぶた式U形側溝 1種 歩道用	呼び名	寸法 (mm)	価 格	参考重量 (kg)	備考
		内幅×内高×長さ			
	150	150×150×600	3,250	24	
	180	180×180×600	4,150	33	
	240	240×240×600	5,180	56	
	300A	300×240×600		69	仕入れ製品
	300B	300×300×600	6,690	80	
	300C	300×360×600		91	仕入れ製品
	360A	360×300×600		89	仕入れ製品
	360B	360×360×600	9,430	105	
	450	450×450×600	12,030	139	
	600	600×600×600	16,930	196	

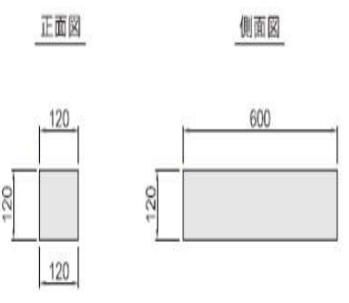
上ぶた式U形側溝 2種 車道用	呼び名	寸法 (mm)	価 格	参考重量 (kg)	備考
		内幅×内高×長さ			
	180	180×180×600	5,160	33	
	240	240×240×600	6,410	56	
	300A	300×240×600		69	仕入れ製品
	300B	300×300×600	8,710	80	
	300C	300×360×600		91	仕入れ製品
	360A	360×300×600		89	仕入れ製品
	360B	360×360×600	12,270	105	
	450	450×450×600	15,640	139	
	600	600×600×600	22,010	196	


上ぶた式U形側溝ふた 1種 歩道用	呼び名	寸法 (mm)	価 格	参考重量 (kg)	備考
		内幅×内高×長さ			
	150	210×35×600		9	仕入れ製品
	180	250×40×600		14	仕入れ製品
	240	330×45×600	5,190	21	
	300	400×60×600	6,220	32	
	360	460×65×600	7,330	40	
	450	560×70×600	11,660	54	
	600	740×75×600	18,110	77	

上ぶた式U形側溝ふた 2種 車道用	呼び名	寸法 (mm)	価 格	参考重量 (kg)	備考
		内幅×内高×長さ			
	180	250×90×600		31	仕入れ製品
	240	330×100×600	5,760	45	
	300	400×100×600	6,900	54	
	360	460×100×600	8,140	64	
	450	560×120×600	12,950	94	
	600	740×150×600	20,110	157	


片面R歩車道境界ブロック	呼び名	寸法 (mm)	価格	参考重量 (kg)	備考
歩車道A 	A本体	$\frac{150}{170} \times 200 \times 600$	3,400	45	
	A本体 水抜き	$\frac{150}{170} \times 200 \times 600$	4,140	33	
	乗入左右 (傾斜型・フラット型)	$\frac{150}{170} \times \frac{200}{100} \times 600$	3,120	34	
	乗入中間 (傾斜型・フラット型)	$\frac{150}{170} \times 100 \times 600$	3,030	22	
	5%勾配左右 A-1	2段落とし L=1000		45	仕入れ製品
	5%勾配左右 A-2			66	仕入れ製品
	8%勾配左右 A-1	2段落とし L=600		27	仕入れ製品
	8%勾配左右 A-2			40	仕入れ製品
歩車道B 	B本体	$\frac{180}{205} \times 250 \times 600$	5,300	68	
	B本体 水抜き	$\frac{180}{205} \times 250 \times 600$	5,570	50	
	乗入左右 (傾斜型・フラット型)	$\frac{180}{210} \times \frac{250}{100} \times 600$	4,980	47	
	乗入中間 (傾斜型・フラット型)	$\frac{180}{205} \times 100 \times 600$	4,340	27	
	5%勾配左右 B-1	3段落とし L=1000		55	仕入れ製品
	5%勾配左右 B-2			80	仕入れ製品
	5%勾配左右 B-3			102	仕入れ製品
	8%勾配左右 B-1	3段落とし L=600		33	仕入れ製品
8%勾配左右 B-2			48	仕入れ製品	
8%勾配左右 B-3			61	仕入れ製品	
歩車道C 	C本体	$\frac{180}{210} \times 300 \times 600$	6,590	82	
	C本体 水抜き	$\frac{180}{210} \times 300 \times 600$		60	仕入れ製品
	5%勾配左右 C-1	4段落とし L=1000		55	仕入れ製品
	5%勾配左右 C-2			80	仕入れ製品
	5%勾配左右 C-3			102	仕入れ製品
	5%勾配左右 C-4			125	仕入れ製品
	8%勾配左右 C-1	4段落とし L=600		33	仕入れ製品
	8%勾配左右 C-2			48	仕入れ製品
8%勾配左右 C-3			61	仕入れ製品	
8%勾配左右 C-4			75	仕入れ製品	

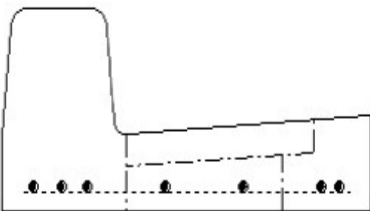
両面R歩車道境界ブロック	呼び名	寸法 (mm)	価格	参考重量 (kg)	備考
歩車道A 	A本体	$\frac{150}{190} \times 200 \times 600$	3,680	48	
	水抜き	$\frac{180}{205} \times 250 \times 600$	4,230	35	
	乗入左右 (傾斜型・フラット型)	$\frac{150}{190} \times 200 \times 600$	3,550	35	
	乗入中間 (傾斜型・フラット型)	$\frac{150}{190} \times 200 \times 600$	3,170	22	
歩車道B 	B本体	$\frac{180}{230} \times 250 \times 600$	5,490	72	
	水抜き	$\frac{180}{205} \times 250 \times 600$	5,570	55	
	乗入左右 (傾斜型・フラット型)	$\frac{180}{230} \times \frac{250}{100} \times 600$	5,080	49	
	乗入中間 (傾斜型・フラット型)	$\frac{180}{200} \times 100 \times 600$	4,750	26	
	左右 バリア フリー	$\frac{180}{230} \times \frac{250}{100} \times 600$	5,430	44	
	中間 バリア フリー	$180 \times 100 \times 600$	5,220	34	
歩車道C 	C本体	$\frac{180}{240} \times 300 \times 600$		82	仕入れ製品
	C本体 水抜き	$\frac{180}{240} \times 250 \times 600$		64	仕入れ製品


地先境界ブロック	呼び名	寸法 (mm)	価格	参考重量 (kg)	備考
	地先A	$120 \times 120 \times 600$	1,630	21	
	地先B	$150 \times 120 \times 600$		26	仕入れ製品
	地先C	$150 \times 150 \times 600$	2,420	32	

L形側溝 旧の呼び名 鉄筋コンクリートL形 (RC250,RC300,RC350) 有筋1種 	呼び名	寸法 (mm)	価格	参考重量 (kg)	備考
	250A(本体)	350×155×600	5,360	47	
	250B(本体)	450×155×600	5,630	59	
	300 (本体)	500×155×600		66	仕入れ製品
	350 (本体)	550×155×600	6,790	72	仕入れ製品


L形側溝 旧の呼び名 建設省PL3型 (A=H150、B=H200) 有筋2種 	呼び名	寸法 (mm)	価格	参考重量 (kg)	備考
	500A本体	665×270×600	14,910	166	
	500A左右	665×270/170×600		152	仕入れ製品
	500A中間	665×140×600	13,620	138	
	500B本体	700×320×600	17,610	194	
	500B左右	700×320/170×600	17,360	171	
	500B中間	700×170×600	16,610	147	
	500C本体	705×370×600		210	仕入れ製品
	500C左右	705×370/170×600		178	仕入れ製品
	500C中間	705×170×600		149	仕入れ製品


L形側溝 縁塊 旧の呼び名 建設省PL3型縁塊ブロック 	呼び名	寸法 (mm)	価格	参考重量 (kg)	備考
	500A縁塊 本体	665×270×700	62,440	164	
	500A縁塊 中間	665×140×700	61,210	138	
	500B縁塊 本体	700×320×700	65,270	195	
	500B縁塊 中間	700×170×700	64,290	150	
	500B縁塊 1000本体	700×320×1000	86,700	286	
	500B縁塊 1000中間	700×170×1000	84,550	224	
	500C縁塊 700本体	705×370×700		215	仕入れ製品
500C縁塊 1000中間	705×370×1000		302	仕入れ製品	

L形側溝 両面R 	呼び名	寸法 (mm)	価格	参考重量 (kg)	備考
	500B 両面R本体 1000	720×320×1000	28,500	335	
	500B 両面R左右 1000	700×320×1000		310	仕入れ製品
	500B縁塊 両面R 本体 700	720×320×700	67,230	195	
500B縁塊 両面R 本体 1000	720×320×1000	86,680	286		

皿型側溝 	呼び名	寸法 (mm)	価格	参考重量 (kg)	備考
	A-1 (無筋)	430×130×600	8,090	65	
	A-2 (無筋)	530×150×600		87	仕入れ製品
	A-3 (無筋)	630×180×600	11,030	118	
	A-1 (有筋)	430×130×600	9,330	65	
	A-1 (有筋)水抜き	430×130×600	9,330	65	
	A-2 (有筋)	530×150×600		87	仕入れ製品
	A-2 (有筋)水抜き	430×100×600		87	仕入れ製品
	A-3 (有筋)	630×180×600	12,340	118	

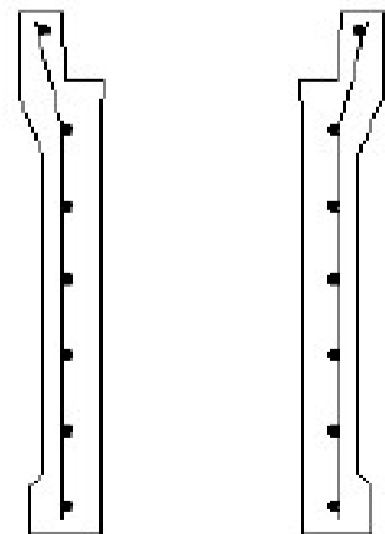
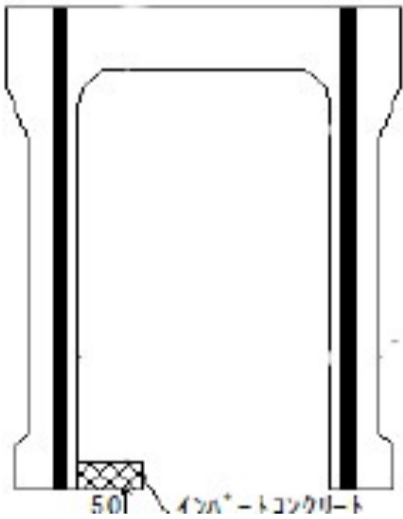
※有筋、無筋 ご指定ください

エコサイドディッチ落蓋型 ESD-L (T-14) 	呼び名	寸法 (mm)	価格	参考重量 (kg)	備考
	240	290×80×500	5,360	26	
	300	350×95×500	6,620	37	


タイヤ止め ※反射板、アンカーは 付いていません 	呼び名	寸法 (mm)	価格	参考重量 (kg)	備考
	タイヤ止め	120×200×600	5,780	33	


フェンス基礎ブロック 	呼び名	寸法 (mm)	価格	参考重量 (kg)	備考
	250	250×250×550	9,080	62	H450～H600 まで 調節可能
	300	300×300×H450	10,780	86	H450～H600 まで 調節可能
		300×300×H500	11,330	96	
		300×300×H550	13,080	107	
300×300×H600		14,230	117		


自由勾配側溝

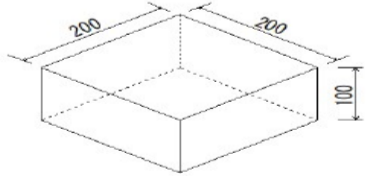


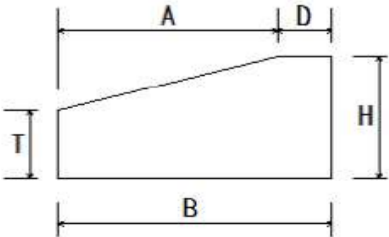
呼び名	寸法 (mm)	価 格	参考重量 (kg)	備考
	内幅×内高×長さ			
300×300	300×300×2000	55,790	411	
×400	300×400×2000	63,550	469	
×500	300×500×2000	71,400	527	
×600	300×600×2000	78,720	584	
×700	300×700×2000	93,120	686	
×800	300×800×2000	102,140	753	
×900	300×900×2000	111,300	820	
×1000	300×1000×2000	122,850	887	
×1100	300×1100×2000	134,720	955	
400×400	400×400×2000	72,870	562	
×500	400×500×2000	86,430	629	
×600	400×600×2000	96,690	697	
×700	400×700×2000	104,940	746	
×800	400×800×2000	119,040	885	
×900	400×900×2000	130,950	962	
×1000	400×1000×2000	146,670	1,039	
×1100	400×1100×2000		1,116	
×1200	400×1200×2000		1,192	
500×600	500×600×2000	109,360	805	
×700	500×700×2000	119,820	882	
×800	500×800×2000	130,760	959	
×900	500×900×2000	149,570	1,101	
×1000	500×1000×2000	160,940	1,187	
×1100	500×1100×2000	172,440	1,273	
×1200	500×1200×2000	184,230	1,360	
×1300	500×1300×2000		1,446	製造不可
×1400	500×1400×2000		1,532	製造不可
600×600	600×600×2000	129,680	956	
×700	600×700×2000	141,490	1,043	
×800	600×800×2000	155,370	1,130	
×900	600×900×2000	164,670	1,216	
×1000	600×1000×2000	185,730	1,371	
×1100	600×1100×2000	200,690	1,467	
×1200	600×1200×2000		1,563	製造不可
×1300	600×1300×2000		1,659	製造不可
×1400	600×1400×2000		1,755	製造不可
×1500	600×1500×2000		1,851	製造不可


自由勾配側溝用 蓋(歩道用) 	呼び名	寸法 (mm)	価格	参考重量 (kg)	備考
	300用蓋	$412 \times \frac{95}{55} \times 500$	4,580	33	
	400用蓋	$512 \times \frac{110}{65} \times 500$	6,570	47	
	500用蓋	$622 \times \frac{125}{75} \times 500$	8,940	65	
	600用蓋	$732 \times \frac{140}{85} \times 500$	12,370	84	

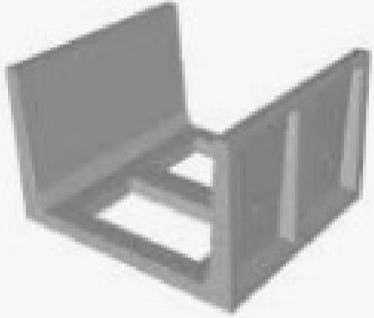
自由勾配側溝用 蓋(車道用) 	呼び名	寸法 (mm)	価格	参考重量 (kg)	備考
	300用蓋	$\frac{412}{402} \times 95 \times 500$	6,200	45	
	400用蓋	$\frac{512}{502} \times 110 \times 500$	8,970	66	
	500用蓋	$\frac{622}{612} \times 125 \times 500$	12,700	91	
	600用蓋	$\frac{722}{732} \times 140 \times 500$	17,130	120	


用地境界杭 	呼び名	寸法 (mm)	価格	参考重量 (kg)	備考
	沖縄県	$120 \times 120 \times 900$	5,790	31	

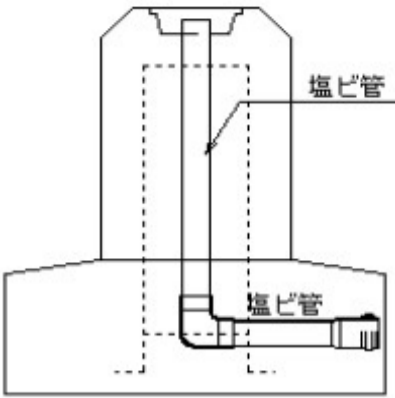
石礎 	呼び名	寸法 (mm)	価格	参考重量 (kg)	備考
	石礎	$200 \times 200 \times 100$	1,320	10	


路肩コンクリートブロック 	呼び名	寸法 (mm)	価格	参考重量 (kg)	備考
	路肩ブロック	$150/270 \times 500 \times 2000$	26,050	648	

YCDレン	呼び名	寸法 (mm)	価 格	参考重量 (kg)	備考
		内幅×内高×長さ			
	YC 300	300×300×2000	21,920	273	
	YC 360	360×360×2000	30,500	342	
	YC 450	450×450×2000	39,950	460	
	YC 600	600×600×2000	57,320	717	
	YC 700	700×700×2000	90,560	1,023	
	YC 800	800×800×2000	96,550	1,155	
	YC 900	900×900×2000	109,930	1,415	
	YC 1000	1000×1000×2000	149,420	1,614	

YCDレン 改良タイプ (柵渠型)	呼び名	寸法 (mm)	価 格	参考重量 (kg)	備考
		内幅×内高×長さ			
	300	300×300×2000	25,600	272	
	360	360×360×2000	34,310	340	
	450	450×450×2000	49,250	420	
	600	600×600×2000	65,680	703	
	700	700×700×2000	104,980	936	
	800	800×800×2000	111,030	1,077	
	900	900×900×2000	127,440	1,212	
	1000	1000×1000×2000	174,890	1,411	

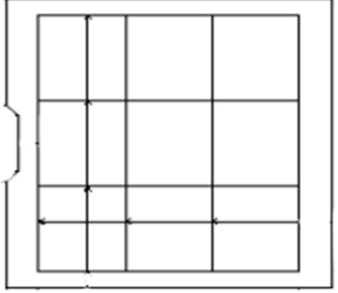
U型フリューム	呼び名	寸法 (mm)	価 格	参考重量 (kg)	備考
		内幅×内高×長さ			
	B-700	B700×H900×L2000			
	B-900	B900×H1000×L2000			
	B-1000	B1000×H1000×L2000			
	B-1100	B1100×H1000×L2000	178,620		
	B-1200	B1200×H1000×L2000	200,330		
	B-1300	B1300×H1200×L2000	214,370		
	B-1400	B1400×H1200×L2000	235,810		
	B-1500	B1500×H1200×L2000			
	B-1600	B1600×H1300×L2000			

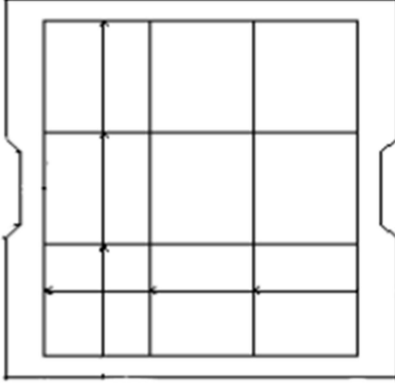
スプリンクラー支台 	呼 び 名	寸 法 (mm)	価 格	参考重量 (kg)	備 考
	B-1	150 T	130,480	1,650	管抜きの 価格です
	B-2~4	125 T			
	B-5~6	100 T			
	B-7	75 T			
	A-1	75 L			
	A-2	50 L			

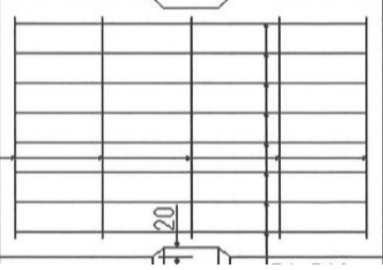
自動弁掛・給水栓ボックス (改良型) ※コンクリート蓋・ステンレス蓋込み 	呼 び 名	寸 法 (mm)	価 格	参考重量 (kg)	備 考
	一式	900×900×1050	128,750	1,050	

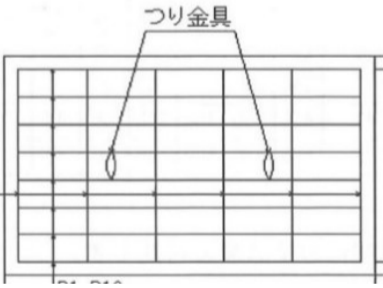
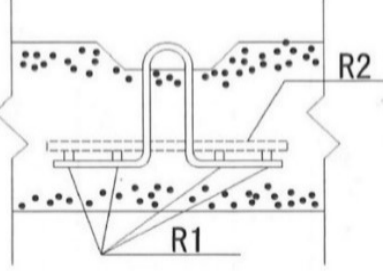

給水栓ボックス(丸型) ※ステンレス蓋込み 	呼 び 名	寸 法 (mm)	価 格	参考重量 (kg)	備 考
	一式	φ 700×H500	86,890	250	

L 型 擁 壁 	呼 び 名	寸 法 (mm)	価 格	参考重量 (kg)	備 考
		高さ×外幅×長さ			
	H 700	700×700×2000	160,600	963	短切・斜切は 別途請求
	H 1000	1000×850×2000	188,940	1,301	
	H 1250	1250×1000×2000	226,730	1,601	
	H 1500	1500×1150×2000	253,180	1,901	
	H 1750	1750×1350×2000	290,160	2,239	
	H 2000	2000×1450×2000	302,800	2,501	
	H 2250	2250×1650×2000	452,690	2,838	
	H 2500	2500×1800×2000	648,250	3,138	

C1型 (現場打ちU型側溝蓋) 	呼び名	寸法 (mm)	価格	参考重量 (kg)	備考
	C1-B300	430×100×500	6,970	53	
	C1-B400	530×100×500	8,630	66	
	C1-B500	630×100×500	11,240	76	
	C1-B600	730×100×500	13,190	91	
	C1-B700	830×100×500		103	型枠無し

C2型 (現場打ちU型側溝蓋) 	呼び名	寸法 (mm)	価格	参考重量 (kg)	備考
	C2-B300	430×110×500	7,750	58	
	C2-B400	530×120×500	10,440	78	
	C2-B500	630×130×500	13,420	101	
	C2-B600	730×140×500		137	型枠無し
	C2-B700	830×150×500		166	型枠無し
	C2-B800	930×160×500		198	型枠無し
C2-B900	1030×170×500		231	型枠無し	

PC2型 (現場打ち側溝用蓋) 	呼び名	寸法 (mm)	価格	参考重量 (kg)	備考
	PC2-B300	600× $\frac{130}{155}$ ×500		103	型枠無し
	PC2-B400	700× $\frac{130}{155}$ ×500		123	型枠無し
	PC2-B500	800× $\frac{150}{155}$ ×500		154	型枠無し

PC5型 (現場打ち側溝用蓋)  つり金具参考図  	呼び名	寸法 (mm)	価格	参考重量 (kg)	備考
	PC5-B500	800× $\frac{150}{155}$ ×500	21,200	158	
	PC5-B600	900× $\frac{150}{155}$ ×500	23,890	178	
	PC5-B700	1000× $\frac{180}{155}$ ×500	31,520	235	
	PC5-B800	1100× $\frac{180}{155}$ ×500	34,650	260	
	PC5-B900	1200× $\frac{180}{155}$ ×500	38,210	285	
	PC5-B1000	1300× $\frac{180}{155}$ ×500	41,570	310	
	PC5-B1200	1500× $\frac{180}{155}$ ×500	49,620	370	
	PC5-B1300	1600× $\frac{180}{155}$ ×500		433	型枠無し
	PC5-B1400	1700× $\frac{180}{155}$ ×500		458	型枠無し
	PC5-B1500	1800× $\frac{180}{155}$ ×500		483	型枠無し

GC型 街渠柵 蓋 (2枚/組)	呼び名	寸法 (mm)	価格 2枚1組での価格	参考重量 1枚当たり(kg)	備考
	 	GC-B300-L600	430×100×360	48,330	41
GC-B300-L700		430×100×410	55,680	47	
GC-B350-L600		480×100×360	57,730	46	
GC-B350-L700		480×100×410	62,250	52	
GC-B400-L600		530×100×360	59,210	51	
GC-B400-L700		530×100×410	62,540	58	
GC-B400-L800		530×100×460	67,330	64	
GC-B500-L500		630×100×310	63,630	52	
GC-B500-L700		630×100×410	71,450	68	
GC-B500-L800		630×100×460	74,010	76	
GC-B600-L600		730×100×360	76,190	69	
GC-B600-L800		730×100×460	78,100	88	
GC-B600-L900		730×100×510	86,140	97	
GC-B700-L700		830×100×410	81,670	89	
GC-B700-L900		830×100×510	89,770	110	
GC-B700-L1000		830×100×560	97,290	121	
GC-B800-L800		930×100×460	92,550	112	
GC-B800-L1000		930×100×560	103,860	135	
GC-B900-L900		1030×100×510	107,190	137	
GC-B900-L1000		1030×100×560	110,410	150	
GC-B1000-L1000	1130×100×560	115,940	164		

植樹柵ブロック	呼び名	寸法 (mm)	価格	参考重量 (kg)	備考
	1号	150×180×900	5,180	57	
	2号	150×180×600	3,900	38	
	3号	150×180×340	3,060	21	

植樹柵ブロックⅡ型	呼び名	寸法 (mm)	価格	参考重量 (kg)	備考
	1号ブロック	150×160×600	3,680	29	
	2号ブロック	150×160×390	5,610	31	
	3号ブロック	150×255×540	5,610	44	
	4号ブロック	150×180×600	3,680	37	
	床版ブロック	600×55×600	7,640	48	
	角パイプ (垂鉛ドブ付け)	L=3000			仕入れ製品

PC BOX カルバート (T-25)	呼び名	寸法 (mm)	価 格	参考重量 (kg)	備考
		内幅×内高×長さ			
	2000×1500	2000×1500×2000		5,930	仕入れ製品
	2000×2000	2000×2000×2000		6,680	仕入れ製品
	2500×1500	2500×1500×2000		8,070	仕入れ製品
	2500×2000	2500×2000×2000		8,970	仕入れ製品
	2500×2500	2500×2500×1500		8,270	仕入れ製品
	3000×1500	3000×1500×1500		8,920	仕入れ製品
	3000×2000	3000×2000×1500		9,670	仕入れ製品
	3000×2500	3000×2500×1500		10,420	仕入れ製品

RC BOX カルバート (T-25)	呼び名	寸法 (mm)	価 格	参考重量 (kg)	備考
		内幅×内高×長さ			
	1000×1000	1000×1000×2000	428,090	3,160	
	1200×1000	1200×1000×2000	465,200	3,460	
	1200×1200	1200×1200×2000	502,270	3,720	
	1300×1300	1300×1300×2000	537,970	4,160	
	1500×1000	1500×1000×2000	600,680	4,600	
	1500×1200	1500×1200×2000	628,700	4,880	
	1500×1500	1500×1500×2000	702,940	5,300	
	1800×1800	1800×1800×2000	862,460	6,720	
	2000×1000	2000×1000×2000	905,580	6,500	
	2000×1500	2000×1500×2000	954,910	7,200	
	2000×2000	2000×2000×2000	1,053,100	8,000	

ボックスカルバート (特殊物)	呼び名	寸法 (mm)	価 格	参考重量 (kg)	備考
		内幅×内高×長さ			
	上部開口部		別途請求		
	側部開口部				
	片斜角部				
	両斜角部				
	短管部				
	縦締め資材費	輸送費が別途かかります			
	縦締め費用				

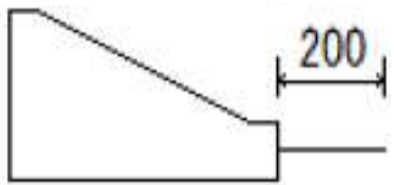
L型水路 水路用鉄筋コンクリート L型ブロック 1種(底版シングル配筋)	呼び名	寸法 (mm)	価格	参考重量 (kg)	備考
	H 700	700×2000	46,460	440	
	H 800	800×2000	51,130	480	
	H 900	900×2000	54,250	518	
	H 1000	1000×2000	73,900	745	
	H 1200	1200×2000	86,800	1,142	
	H 1300	1300×2000	101,260	1,337	
	H 1500	1500×2000	125,400	1,490	
	H 1600	1600×2000		2,068	仕入れ製品



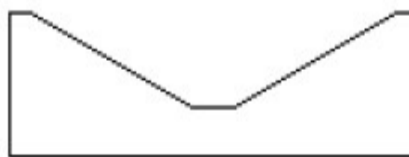
L型水路 水路用鉄筋コンクリート L型ブロック 2種(底版ダブル配筋)	呼び名	寸法 (mm)	価格	参考重量 (kg)	備考
	H 700	700×2000	53,530	440	
	H 800	800×2000	58,290	480	
	H 900	900×2000	62,350	518	
	H 1000	1000×2000	85,460	745	
	H 1200	1200×2000	99,820	1,142	
	H 1300	1300×2000	116,450	1,337	
	H 1500	1500×2000	141,770	1,490	
	H 1600	1600×2000		2,068	仕入れ製品




巾広水路 I型	呼び名	寸法 (mm)	価格	参考重量 (kg)	備考
	B-400以上	500×300×2000	27,010	365	

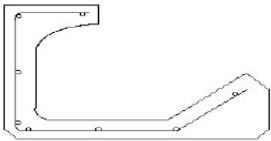


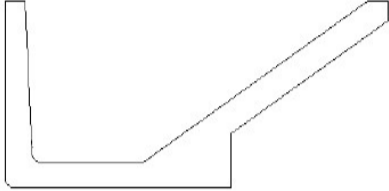
巾広水路 II型	呼び名	寸法 (mm)	価格	参考重量 (kg)	備考
	B-100	1000×300×2000	36,040	736	
	B-200	1100×300×2000		782	仕入れ製品
	B-300	1200×300×2000		828	仕入れ製品

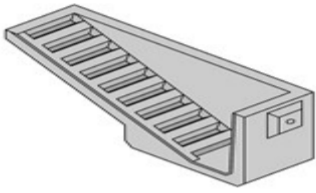



コンクリート張りブロック	呼び名	寸法 (mm)	価格	参考重量 (kg)	備考
	390	390×240×150		32	型枠無し
	500	500×500×100		53	型枠無し





オカガニ(改良型) 	呼び名	寸法 (mm)	価格	参考重量 (kg)	備考
	300	542×300×2000	51,720	400	

YLグリーンハイダセル I型 	呼び名	寸法 (mm)	価格	参考重量 (kg)	備考
	300	710×300×2000	46,050	460	
	350	825×350×2000		570	
	400	897×400×2000		685	
	450	997×450×2000		790	

YLグリーンハイダセル II型 	呼び名	寸法 (mm)	価格	参考重量 (kg)	備考
	300	320×300×820	28,850	160	
	360	320×360×940		222	仕入れ製品
	450	320×450×1170		294	仕入れ製品
	600	320×600×1120		-	仕入れ製品

下水道用マンホール側塊 	呼び名	寸法 (mm)	価格	参考重量 (kg)	備考
	(両斜壁)600C	600×900×600		421	仕入れ製品
	(直壁)900A	900×900×300		245	仕入れ製品
	直壁900B	900×900×600		245	仕入れ製品
	900用調整ブロック	φ 900×150×80		90	仕入れ製品

格子型法枠(1000mm用) 	呼び名	寸法 (mm)	価格	参考重量 (kg)	備考
	格子型法枠	56/84/56/×198×935		31	型枠無し
	プラストロン杭	70×70×600		2	型枠無し

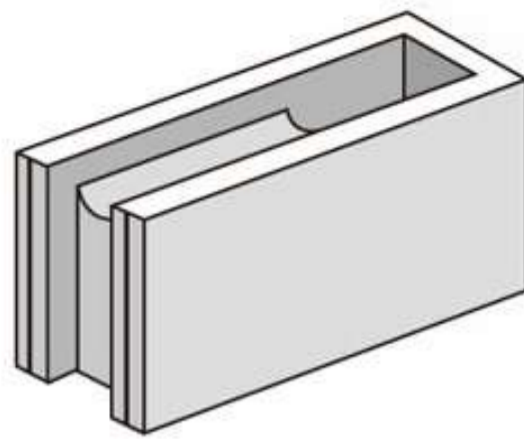
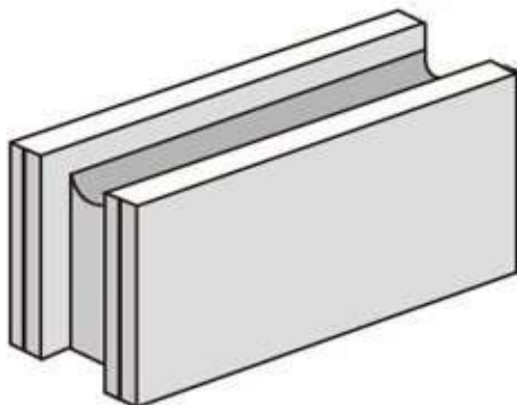
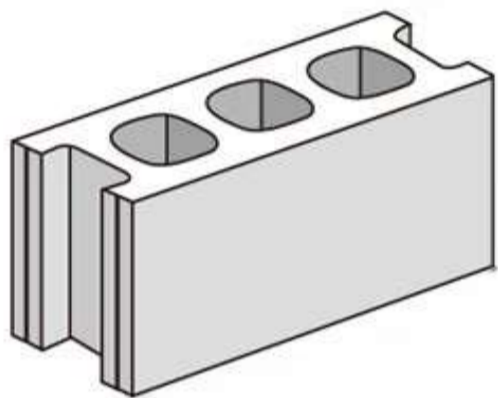
コンクリート積みブロック (間知ブロック) 	呼び名	寸法 (mm)	価格	参考重量 (kg)	備考
	A型	250×400×350	2,560	35	
	B型	354×400×350	2,560	23	
	C型	566×400×350	2,560	48	
	D型	393×383×350	2,560	37	
	E型	277×250×350	2,560	21	
	水抜き	250×400×350	2,560	35	

空洞ブロック

空洞ブロック 基本

空洞ブロック 横筋用

空洞ブロック 隅用



呼び名	寸法 (mm)	価格	参考重量 (kg)	備考
小 基本	100×190×390	250	10	税込み 275円
小 横筋用	100×190×390	260	11	税込み 286円
小 隅用	100×190×390	270	12	税込み 297円

呼び名	寸法 (mm)	価格	参考重量 (kg)	備考
中 基本	150×190×390	270	13.5	税込み 297円
中 横筋用	150×190×390	280	14.4	税込み 308円
中 隅用	150×190×390	290	15.2	税込み 319円

呼び名	寸法 (mm)	価格	参考重量 (kg)	備考
大 基本	190×190×390	330	16.9	税込み 363円
大 横筋用	190×190×390	340	18	税込み 374円

A地区	市街地 名蔵 元名蔵 フサキ 磯辺 熱研	4トン車 (1台毎) 6,000円 7トン車 (1台毎) 9,000円
	離島行き港持ち込み	4トン車(1台毎) 4,000円 7トン車(1台毎) 7,000円
B地区	宮良 白保 (新空港迄) 川原 三和 (リースン道路) 於茂登	4トン車 (1台毎) 9,000円 7トン車 (1台毎) 12,000円
C地区	崎枝 川平 吉原 富野 桴海 大里 星野 伊野田 桃里	4トン車 (1台毎) 12,000円 7トン車 (1台毎) 15,000円
D地区	伊土名 野底 伊原間 明石 久宇良 平久保 平野	4トン車 (1台毎) 15,000円 7トン車 (1台毎) 18,000円