

プレキャスト製品 標準価格表

(消費税抜き)

2025年度(令和7年度) 10月改正



石垣生コンクリート工業株式会社
有限会社石垣建材センター

住 所 沖縄県石垣市字大川1536番地48
T E L 生コン 0980-82-5520(代) FAX 0980-82-9926
建 材 0980-82-5520(代)
ホームページ <https://ishinama.com>

お客様へご協力願い

- 建築用コンクリートブロック(空洞ブロック)は、弊社で運搬を行う場合、運搬費用が発生いたします。運搬する地域によって費用が異なりますのでお問い合わせください。
- 海上輸送の場合、船舶やバージ船の予約、手配はお客様の方でおねがいします。船舶やバージ船への製品の積込み作業はお客様の作業となります。(製品は車上渡し) 積込みに使用するクレーンやフォークリフトの手配及び費用はお客様の負担となります。
- 弊社にて製造していない製品でも、取寄せが可能な製品もありますので、まずはお問い合わせください。
- 仕入れ製品は受注後の返品がお受けできませんので、あらかじめご了承ください。
- その他規格外製品の製造も承ります。
 - ※ 受注後の製造になりますのでご注文はお早めをお願いします。
 - ※ 製造後のキャンセルは受け付けできません。
 - ※ 既存型枠を改造する必要がある場合、製品価格と別途手数料が発生する場合がございます。
- 製品運搬後の返品がないように注文製品の変更、増減等に十分な注意をお願い致します。やむを得ない場合は、商品単価の30%にてお引き取り致します。
 - ※ 返品不可商品、仕入、破損商品を除く

2023年 5月 吉日

沖縄県コンクリート二次製品協同組合

「製品立会検査」有料化のお願い

日頃より格別なご高配を賜り誠にありがとうございます。

さて、当沖縄県コンクリート二次製品協同組合では、取扱い製品の立会検査費用につきまして、品質とサービス向上に取り組むとともに検査業務の効率化を図りながら組合員工場の自助努力により負担してまいりましたが、昨今の資材設備の維持費用、エネルギー等の価格高騰による業務コスト上昇にともないその範囲を大幅に超えるようになってきました。

つきましては、以上の理由により下記のとおり製品立会検査費用有料化をお願いせざるを得ないこととなりました。

誠に恐縮ではありますが2023年6月1日の受付分から製品立会検査有料化につき、ご理解を賜りますようお願い申し上げます。

(1) 製品立会検査費用


製品立会検査費用は製品毎及び検査項目毎に以下のようになります。


・寸法検査	5,000円
・配筋検査	5,000円
・載荷検査(製品代別途)	15,000円
・生コンサンプリング	20,000円
・圧縮試験	3,000円


※ 製品検査の際、製品を破壊するまで実施する場合は、製品の買い取りをお願いします。


目 次


- ・ DO側溝 ----- 1 ～ 3
- ・ 落ち蓋式U形側溝・蓋 ----- 4
- ・ 上ぶた式U形側溝・蓋 ----- 5
- ・ 歩車道境界ブロック ・地先境界ブロック ----- 6 ～ 7
- ・ L形側溝 ----- 8
- ・ 皿型側溝 ・ESDL 蓋 ・タイヤ止め ・フェンス基礎 ----- 9
- ・ 自由勾配側溝 ----- 10
- ・ 自由勾配側溝 蓋 ・用地境界杭 ・石礎 ・路肩コンクリートブロック ----- 11
- ・ YCDドレン ・U型フリューム ----- 12
- ・ スプリンクラー支台 ・自動弁柵 ・給水栓ボックス ・L型擁壁 ----- 13
- ・ 現場打ちU型側溝 蓋 ・C1型 ・C2型 ・PC2型 ・PC5型 ----- 14
- ・ 街渠ます蓋（GC蓋） ・植樹柵ブロック ----- 15
- ・ ボックスカルバート ----- 16
- ・ L型水路1種,2種 ・巾広水路Ⅰ型,Ⅱ型 ・コンクリート張りブロック ----- 17
- ・ 小動物保護側溝 ・マンホール ・格子型法枠 ・間知ブロック ----- 18
- ・ 空洞ブロック ----- 19


DO側溝 フラットタイプ DOA 	呼 び 名	寸 法 (mm)	価 格	参考重量 (kg)	備 考
		内幅×内高×長さ			
	250	250×250×2000		312	仕入れ製品
	300A	300×300×2000	53,600	432	
	300B	300×400×2000	61,920	504	
	350A	350×350×2000	68,980	544	
	400A	400×400×2000	74,580	642	
	400B	400×500×2000	81,820	695	
	500A	500×500×2000	111,450	877	
	500B	500×600×2000		1,023	仕入れ製品
	600A	600×600×2000	135,090	1,084	
	600B	600×700×2000		1,229	仕入れ製品
	700A	700×700×2000	190,710	1,403	


DO側溝 フラットタイプ 集水グレーチング付き DOA Gタイプ 	呼 び 名	寸 法 (mm)	価 格	参考重量 (kg)	備 考
		内幅×内高×長さ			
	250AG	250×250×2000		299	仕入れ製品
	300AG	300×300×2000	110,350	402	
	300BG	300×400×2000	121,390	474	
	350AG	350×350×2000	136,180	482	仕入れ製品
	400AG	400×400×2000	141,070	603	
	400BG	400×500×2000	153,400	656	
	500AG	500×500×2000	193,040	823	
	500BG	500×600×2000		971	仕入れ製品
	600AG	600×600×2000	283,840	1,006	
	600BG	600×700×2000		1,166	仕入れ製品


DO側溝 フラットタイプ オールグレーチング DOA オールG 	呼 び 名	寸 法 (mm)	価 格	参考重量 (kg)	備 考
		内幅×内高×長さ			
	250A	250×250×2000		280	仕入れ製品
	300A	300×300×2000	219,140	379	
	300B	300×400×2000	257,190	458	
	350A	350×350×2000	301,510	461	
	400A	400×400×2000	304,580	534	
	400B	400×500×2000	311,940	594	
	500A	500×500×2000	356,360	725	
	500B	500×600×2000		851	仕入れ製品
	600A	600×600×2000	410,390	967	
	600B	600×700×2000		1,032	仕入れ製品


<div>DO側溝</div> <div>6%勾配</div> <div>DOB</div> <div></div>	呼 び 名	寸 法 (mm)	価 格	参考重量 (kg)	備 考
		内幅×内高×長さ			
	300A	300×300×2000	51,250	446	
	300B	300×400×2000	56,200	516	
	350A	350×350×2000		524	仕入れ製品
	400A	400×400×2000	71,950	647	
	400B	400×500×2000	81,380	706	
	500A	500×500×2000		921	仕入れ製品
	500B	500×600×2000		979	仕入れ製品
	600A	600×600×2000		1,178	仕入れ製品
	600B	600×700×2000		1,195	仕入れ製品


<div>DO側溝</div> <div>6%勾配 横断用</div> <div>集水グレーチング付</div> <div>DOB Gタイプ</div> <div></div>	呼 び 名	寸 法 (mm)	価 格	参考重量 (kg)	備 考
		内幅×内高×長さ			
	300AG	300×300×2000	103,420	419	
	300BG	300×400×2000	119,540	493	
	350AG	350×350×2000		499	仕入れ製品
	400AG	400×400×2000	145,230	611	
	400BG	400×500×2000		671	仕入れ製品
	500AG	500×500×2000		853	仕入れ製品
	500BG	500×600×2000		911	仕入れ製品
	600AG	600×600×2000		1,090	仕入れ製品
	600BG	600×700×2000		1,144	仕入れ製品


<div>DO側溝</div> <div>6%勾配 横断用</div> <div>オールグレーチング</div> <div>DOB オールG</div> <div></div>	呼 び 名	寸 法 (mm)	価 格	参考重量 (kg)	備 考
		内幅×内高×長さ			
	300A	300×300×2000	195,380	379	
	300B	300×400×2000	255,380	458	
	350A	350×350×2000		461	仕入れ製品
	400A	400×400×2000	301,980	534	
	400B	400×500×2000		594	仕入れ製品
	400C	400×600×2000		646	仕入れ製品
	500A	500×500×2000		725	仕入れ製品


<div>DO側溝 フラットタイプ 集水枡 DOA マス</div> <div></div>	呼 び 名	寸 法 (mm)	価 格	参考重量 (kg)	備 考
		内幅×内高×長さ			
	300A	300×300×1000	142,700	317	
	300B	300×400×1000		388	仕入れ製品
	400A	400×400×1000	166,620	407	
	400B	400×500×1000		441	仕入れ製品


<div>DO側溝 6%勾配 集水枡 DOB マス</div> <div></div>	呼 び 名	寸 法 (mm)	価 格	参考重量 (kg)	備 考
		内幅×内高×長さ			
	300A	300×300×1000	142,700	319	
	300B	300×400×1000		307	仕入れ製品
	350A	350×350×1000		323	仕入れ製品
	400A	400×400×1000	166,620	411	
	400B	400×500×1000	173,660	395	
	400C	400×600×1000		378	仕入れ製品
	500A	500×500×1000		517	仕入れ製品
	500B	500×600×1000		510	仕入れ製品
	600A	600×600×1000		608	仕入れ製品
	600B	600×700×1000		697	仕入れ製品


<div>DO側溝 埋設・横断用 フラットタイプ DO 管</div> <div></div>	呼 び 名	寸 法 (mm)	価 格	参考重量 (kg)	備 考
		内幅×内高×長さ			
	250	250×250×2000		312	仕入れ製品
	300	300×300×2000	66,490	432	
	300B	300×400×2000	70,520	516	
	350	350×350×2000	77,580	544	
	400	400×400×2000	95,690	642	
	400B	400×500×2000	100,470	706	
	500	500×500×2000	136,000	877	
	600	600×600×2000	158,110	1,084	
	700	700×700×2000	237,850	1,403	
	800	800×800×2000	267,390	1,679	
	900	900×900×2000		2,094	仕入れ製品
	1000	1000×1000×2000		2,539	仕入れ製品


<div>落ち蓋式U形側溝</div> <div>PU2(1種)</div> <div></div>	呼 び 名	寸 法 (mm) 内幅×内高×長さ	価 格	参考重量 (kg)	備 考
	PU2 250	250×250×2000		263	仕入れ製品
	PU2 300A	300×300×2000	36,460	310	
	PU2 300B	300×400×2000	39,990	379	
	PU2 300C	300×500×2000		454	仕入れ製品
	PU2 400A	400×400×2000	42,600	411	
	PU2 400B	400×500×2000	50,750	482	
	PU2 500A	500×500×2000	55,630	535	
	PU2 500B	500×600×2000		620	仕入れ製品


<div>落ち蓋式U形側溝</div> <div>PU3(3種)</div> <div></div>	呼 び 名	寸 法 (mm) 内幅×内高×長さ	価 格	参考重量 (kg)	備 考
	PU3 250	250×250×2000	40,710	306	
	PU3 300A	300×300×2000	50,690	390	
	PU3 300B	300×400×2000	57,430	451	
	PU3 300C	300×500×2000	70,140	555	
	PU3 400A	400×400×2000	66,960	503	
	PU3 400B	400×500×2000	82,050	610	
	PU3 500A	500×500×2000	86,540	684	
	PU3 500B	500×600×2000	105,740	835	仕入れ製品


<div>落ち蓋式U形側溝 蓋</div> <div>PC3(1種) 歩道用</div> <div></div>	呼 び 名	寸 法 (mm)	価 格	参考重量 (kg)	備 考
	PC3 250蓋	362× 90/55 ×500		29	仕入れ製品
	PC3 300蓋	412× 95/55 ×500	4,720	33	
	PC3 400蓋	512× 110/65 ×500	6,770	47	
	PC3 500蓋	622× 125/75 ×500	9,210	65	


<div>落ち蓋式U形側溝 蓋</div> <div>PC4(4種) 車道用</div> <div></div>	呼 び 名	寸 法 (mm)	価 格	参考重量 (kg)	備 考
	PC4 250蓋	362 ×90 ×500	5,360	37	
	PC4 300蓋	412 ×95 ×500	6,390	45	
	PC4 400蓋	512 ×110 ×500	9,240	66	
	PC4 500蓋	622 ×125 ×500	13,080	91	

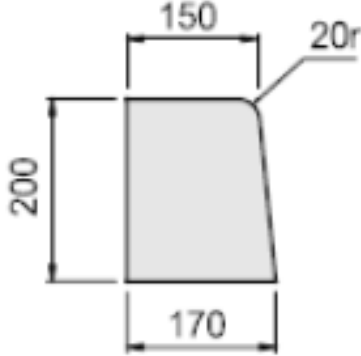
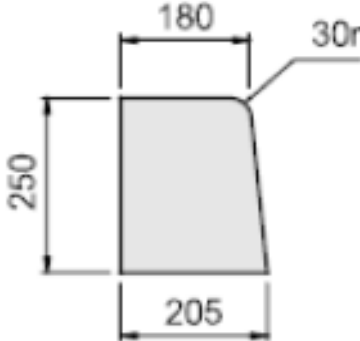
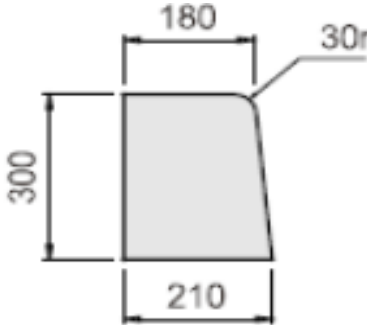
<div>落蓋式U形側溝G型</div> <div>PU-AG(3種)改良型</div> <div></div>	呼 び 名	寸 法 (mm) 内幅×内高×長さ	価 格	参考重量 (kg)	備 考
	PU3 250AG	300×300×1000		135	仕入れ製品
	PU3 300AG	300×300×1000	100,160	217	細目グレーチングへの変更も可能ですが、その際は価格が変更になります
	PU3 300BG	300×400×1000		247	
	PU3 300CG	300×500×1000		277	
	PU3 400AG	400×400×1000	128,200	284	
	PU3 400BG	400×500×1000		336	
	PU3 500AG	500×500×1000		374	
	PU3 500BG	500×600×1000		448	

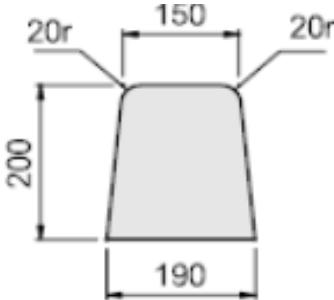
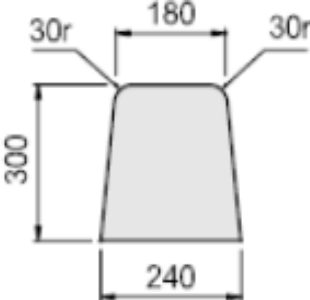
<div>上ぶた式U形側溝</div> <div>1種 歩道用</div> <div></div>	呼 び 名	寸 法 (mm)	価 格	参考重量 (kg)	備 考
		内幅×内高×長さ			
	150	150×150×600	3,350	24	
	180	180×180×600	4,270	33	
	240	240×240×600	5,340	56	
	300A	300×240×600		69	仕入れ製品
	300B	300×300×600	6,890	80	
	300C	300×360×600		91	仕入れ製品
	360A	360×300×600		89	仕入れ製品
	360B	360×360×600	9,710	105	
	450	450×450×600	12,390	139	
	600	600×600×600	17,440	196	

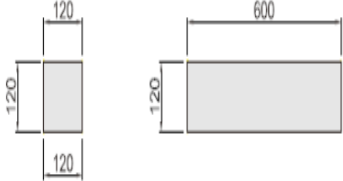
<div>上ぶた式U形側溝</div> <div>2種 車道用</div> <div></div>	呼 び 名	寸 法 (mm)	価 格	参考重量 (kg)	備 考
		内幅×内高×長さ			
	180	180×180×600	5,310	33	
	240	240×240×600	6,600	56	
	300A	300×240×600		69	仕入れ製品
	300B	300×300×600	8,970	80	
	300C	300×360×600		91	仕入れ製品
	360A	360×300×600		89	仕入れ製品
	360B	360×360×600	12,640	105	
	450	450×450×600	16,110	139	
	600	600×600×600	22,670	196	

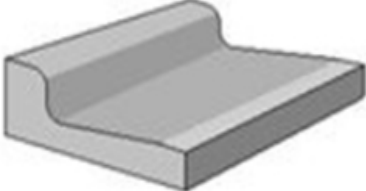
<div>上ぶた式U形側溝ふた</div> <div>1種 歩道用</div> <div></div>	呼 び 名	寸 法 (mm)	価 格	参考重量 (kg)	備 考
	150	210×35×600		9	仕入れ製品
	180	250×40×600		14	仕入れ製品
	240	330×45×600	5,350	21	
	300	400×60×600	6,410	32	
	360	460×65×600	7,550	40	
	450	560×70×600	12,010	54	
	600	740×75×600	18,650	77	

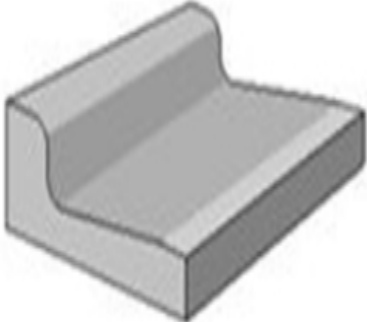
<div>上ぶた式U形側溝ふた</div> <div>2種 車道用</div> <div></div>	呼 び 名	寸 法 (mm)	価 格	参考重量 (kg)	備 考
	180	250×90×600		31	仕入れ製品
	240	330×100×600	5,930	45	
	300	400×100×600	7,110	54	
	360	460×100×600	8,380	64	
	450	560×120×600	13,340	94	
	600	740×150×600	20,710	157	


片面R歩車道境界ブロック	呼 び 名	寸 法 (mm)	価 格	参考重量 (kg)	備 考
<div>歩車道A</div> 	A本体	$\frac{150}{170} \times 200 \times 600$	3,570	45	
	A本体 水抜き	$\frac{150}{170} \times 200 \times 600$	4,350	33	
	乗入左右 (傾斜型・フラット型)	$\frac{150}{170} \times \frac{200}{100} \times 600$	3,280	34	
	乗入中間 (傾斜型・フラット型)	$\frac{150}{170} \times 100 \times 600$	3,180	22	
	5%勾配左右 A-1	2段落とし L=1000		45	仕入れ製品
	5%勾配左右 A-2			66	仕入れ製品
	8%勾配左右 A-1	2段落とし L=600		27	仕入れ製品
	8%勾配左右 A-2			40	仕入れ製品
<div>歩車道B</div> 	B本体	$\frac{180}{205} \times 250 \times 600$	5,570	68	
	B本体 水抜き	$\frac{180}{205} \times 250 \times 600$	5,850	50	
	乗入左右 (傾斜型・フラット型)	$\frac{180}{210} \times \frac{250}{100} \times 600$	5,330	47	
	乗入中間 (傾斜型・フラット型)	$\frac{180}{205} \times 100 \times 600$	4,990	27	
	5%勾配左右 B-1	3段落とし L=1000		55	仕入れ製品
	5%勾配左右 B-2			80	仕入れ製品
	5%勾配左右 B-3			102	仕入れ製品
	8%勾配左右 B-1	3段落とし L=600		33	仕入れ製品
	8%勾配左右 B-2			48	仕入れ製品
	8%勾配左右 B-3			61	仕入れ製品
<div>歩車道C</div> 	C本体	$\frac{180}{210} \times 300 \times 600$	6,920	82	
	C本体 水抜き	$\frac{180}{210} \times 300 \times 600$		60	仕入れ製品
	5%勾配左右 C-1	4段落とし L=1000		55	仕入れ製品
	5%勾配左右 C-2			80	仕入れ製品
	5%勾配左右 C-3			102	仕入れ製品
	5%勾配左右 C-4			125	仕入れ製品
	8%勾配左右 C-1	4段落とし L=600		33	仕入れ製品
	8%勾配左右 C-2			48	仕入れ製品
	8%勾配左右 C-3			61	仕入れ製品
	8%勾配左右 C-4			75	仕入れ製品

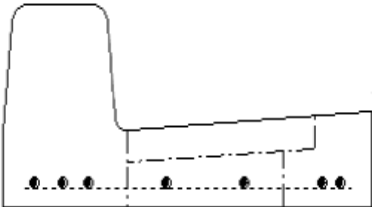
両面R歩車道境界ブロック	呼 び 名	寸 法 (mm)	価 格	参考重量 (kg)	備 考
<div>歩車道A</div> 	A本体	$\frac{150}{190} \times 200 \times 600$	3,860	48	
	水抜き	$\frac{180}{205} \times 250 \times 600$	4,440	35	
	乗入左右 (傾斜型・フラット型)	$\frac{150}{190} \times 200 \times 600$	3,730	35	
	乗入中間 (傾斜型・フラット型)	$\frac{150}{190} \times 200 \times 600$	3,330	22	
<div>歩車道B</div> 	B本体	$\frac{180}{230} \times 250 \times 600$	5,760	72	
	水抜き	$\frac{180}{205} \times 250 \times 600$	5,850	55	
	乗入左右 (傾斜型・フラット型)	$\frac{180}{230} \times \frac{250}{100} \times 600$	5,230	49	
	乗入中間 (傾斜型・フラット型)	$\frac{180}{200} \times 100 \times 600$	4,560	26	
	左右 バリア フリー	$\frac{180}{230} \times \frac{250}{100} \times 600$	5,700	44	
	中間 バリア フリー	$180 \times 100 \times 600$	5,480	34	
<div>歩車道C</div> 	C本体	$\frac{180}{240} \times 300 \times 600$		82	仕入れ製品
	C本体 水抜き	$\frac{180}{240} \times 250 \times 600$		64	仕入れ製品


地先境界ブロック	呼 び 名	寸 法 (mm)	価 格	参考重量 (kg)	備 考
<div>正面図 側面図</div> 	地先A	120×120×600	1,710	21	
	地先B	150×120×600		26	仕入れ製品
	地先C	150×150×600	2,540	32	


<div>L形側溝</div> <div>旧の呼び名</div> <div>鉄筋コンクリートL形</div> <div>(RC250,RC300,RC350)</div> <div>有筋1種</div> <div></div>	呼 び 名	寸 法 (mm)	価 格	参考重量 (kg)	備考
	250A(本体)	350×155×600	5,630	47	
	250B(本体)	450×155×600	5,910	59	
	300 (本体)	500×155×600		66	仕入れ製品
	350 (本体)	550×155×600	7,130	72	仕入れ製品


<div>L形側溝</div> <div>旧の呼び名</div> <div>建設省PL3型</div> <div>(A=H150、B=H200)</div> <div>有筋2種</div> <div></div>	呼 び 名	寸 法 (mm)	価 格	参考重量 (kg)	備考
	500A本体	665×270×600	15,660	166	
	500A左右	665×270/170×600		152	仕入れ製品
	500A中間	665×140×600	14,300	138	
	500B本体	700×320×600	18,490	194	
	500B左右	700×320/170×600	18,230	171	
	500B中間	700×170×600	17,440	147	
	500C本体	705×370×600		210	仕入れ製品
	500C左右	705×370/170×600		178	仕入れ製品
	500C中間	705×170×600		149	仕入れ製品

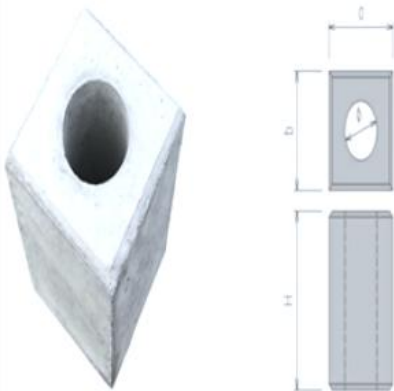
<div>L形側溝 縁塊</div> <div>旧の呼び名</div> <div>建設省PL3型縁塊ブロック</div> <div></div>	呼 び 名	寸 法 (mm)	価 格	参考重量 (kg)	備考
	500A縁塊 本体	665×270×700	64,310	164	
	500A縁塊 中間	665×140×700	63,050	138	
	500B縁塊 本体	700×320×700	67,230	195	
	500B縁塊 中間	700×170×700	66,220	150	
	500B縁塊 1000本体	700×320×1000	89,300	286	
	500B縁塊 1000中間	700×170×1000	87,090	224	
	500C縁塊 700本体	705×370×700		215	仕入れ製品
	500C縁塊 1000中間	705×370×1000		302	仕入れ製品

<div>L形側溝 両面R</div> <div></div>	呼 び 名	寸 法 (mm)	価 格	参考重量 (kg)	備考
	500B 両面R本体 1000	720×320×1000	29,360	335	
	500B 両面R左右 1000	700×320×1000		310	仕入れ製品
	500B縁塊 両面R 本体 700	720×320×700	69,250	195	
	500B縁塊 両面R 本体 1000	720×320×1000	89,280	286	

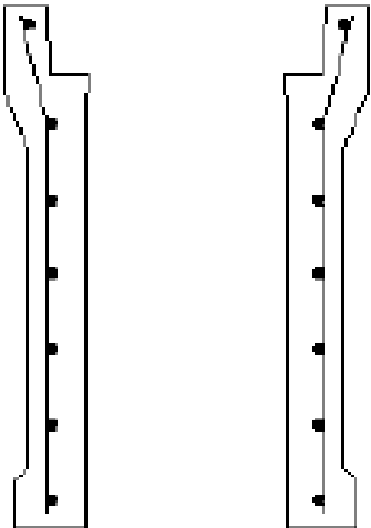
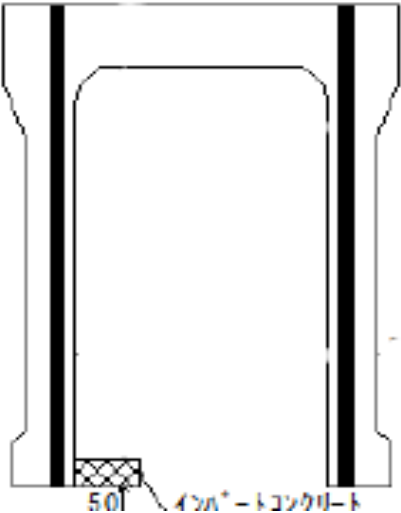
<div>皿型側溝</div> <div></div> <div>※有筋、無筋 ご指定ください</div>	呼 び 名	寸 法 (mm)	価 格	参考重量 (kg)	備考
	A-1 (無筋)	430×130×600	8,490	65	
	A-2 (無筋)	530×150×600		87	仕入れ製品
	A-3 (無筋)	630×180×600	11,580	118	
	A-1 (有筋)	430×130×600	9,800	65	
	A-1 (有筋)水抜き	430×130×600	9,800	65	
	A-2 (有筋)	530×150×600		87	仕入れ製品
	A-2 (有筋)水抜き	430×100×600		87	仕入れ製品
	A-3 (有筋)	630×180×600	12,960	118	

<div>エコサイドディッチ落蓋型</div> <div>ESD-L (T-14)</div> <div></div>	呼 び 名	寸 法 (mm)	価 格	参考重量 (kg)	備考
	240	290×80×500	5,630	26	
	300	350×95×500	6,950	37	


<div>タイヤ止め</div> <div>※反射板、アンカーは付いていません</div> <div></div>	呼 び 名	寸 法 (mm)	価 格	参考重量 (kg)	備考
	タイヤ止め	120×200×600	5,780	33	


<div>フェンス基礎ブロック</div> <div></div>	呼 び 名	寸 法 (mm)	価 格	参考重量 (kg)	備考
	250	250×250×H550	9,080	62	H450～H600まで調節可能
	300	300×300×H450	10,780	86	H450～H600まで調節可能
		300×300×H500	11,330	96	
		300×300×H550	13,080	107	
		300×300×H600	14,230	117	
	600	600×600×H800	62,000	490	H450～H800まで調節可能


自由勾配側溝

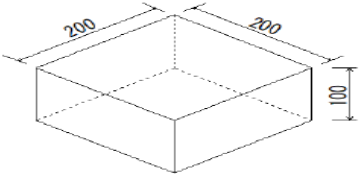


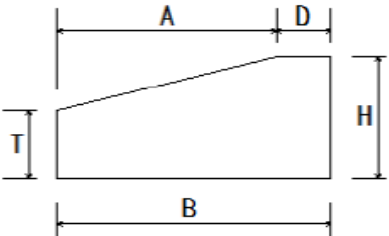
呼 び 名	寸 法 (mm)	価 格	参考重量 (kg)	備 考
	内幅×内高×長さ			
300×300	300×300×2000	56,350	411	
×400	300×400×2000	64,190	469	
×500	300×500×2000	72,110	527	
×600	300×600×2000	79,510	584	
×700	300×700×2000	94,050	686	
×800	300×800×2000	103,160	753	
×900	300×900×2000	112,410	820	
×1000	300×1000×2000	124,080	887	
×1100	300×1100×2000	136,070	955	
400×400	400×400×2000	73,600	562	
×500	400×500×2000	87,290	629	
×600	400×600×2000	97,660	697	
×700	400×700×2000	105,990	746	
×800	400×800×2000	120,230	885	
×900	400×900×2000	132,260	962	
×1000	400×1000×2000	148,140	1,039	
×1100	400×1100×2000		1,116	
×1200	400×1200×2000		1,192	
500×600	500×600×2000	110,450	805	
×700	500×700×2000	121,020	882	
×800	500×800×2000	132,070	959	
×900	500×900×2000	151,070	1,101	
×1000	500×1000×2000	162,550	1,187	
×1100	500×1100×2000	174,160	1,273	
×1200	500×1200×2000	186,070	1,360	
×1300	500×1300×2000		1,446	製造不可
×1400	500×1400×2000		1,532	製造不可
600×600	600×600×2000	130,980	956	
×700	600×700×2000	142,900	1,043	
×800	600×800×2000	156,920	1,130	
×900	600×900×2000	166,320	1,216	
×1000	600×1000×2000	187,590	1,371	
×1100	600×1100×2000	202,700	1,467	
×1200	600×1200×2000		1,563	製造不可
×1300	600×1300×2000		1,659	製造不可
×1400	600×1400×2000		1,755	製造不可
×1500	600×1500×2000		1,851	製造不可


<div>自由勾配側溝用 蓋(歩道用)</div> <div></div>	呼 び 名	寸 法 (mm)	価 格	参考重量 (kg)	備考
	300用蓋	$412 \times \frac{95}{55} \times 500$	4,720	33	
	400用蓋	$512 \times \frac{110}{65} \times 500$	6,770	47	
	500用蓋	$622 \times \frac{125}{75} \times 500$	9,210	65	
	600用蓋	$732 \times \frac{140}{85} \times 500$	12,740	84	


<div>自由勾配側溝用 蓋(車道用)</div> <div></div>	呼 び 名	寸 法 (mm)	価 格	参考重量 (kg)	備考
	300用蓋	$\frac{412}{402} \times 95 \times 500$	6,390	45	
	400用蓋	$\frac{512}{502} \times 110 \times 500$	9,240	66	
	500用蓋	$\frac{622}{612} \times 125 \times 500$	13,080	91	
	600用蓋	$\frac{722}{732} \times 140 \times 500$	17,640	120	


<div>用地境界杭</div> <div></div>	呼 び 名	寸 法 (mm)	価 格	参考重量 (kg)	備考
	沖縄県	120×120×900	6,080	31	

<div>石礎</div> <div></div>	呼 び 名	寸 法 (mm)	価 格	参考重量 (kg)	備考
	石礎	200×200×100	1,320	10	


<div>路肩コンクリートブロック</div> <div></div>	呼 び 名	寸 法 (mm)	価 格	参考重量 (kg)	備考
	路肩ブロック	150/270×500×2000	34,340	648	


<div>YCDレン</div> <div></div>	呼 び 名	寸 法 (mm)	価 格	参考重量 (kg)	備 考
		内幅×内高×長さ			
	YC 300	300×300×2000	23,020	273	
	YC 360	360×360×2000	32,030	342	
	YC 450	450×450×2000	41,950	460	
	YC 600	600×600×2000	60,190	717	
	YC 700	700×700×2000	95,090	1,023	
	YC 800	800×800×2000	101,380	1,155	
	YC 900	900×900×2000	115,430	1,415	
	YC 1000	1000×1000×2000	156,890	1,614	

<div>YCDレン 改良タイプ (柵渠型)</div> <div></div>	呼 び 名	寸 法 (mm)	価 格	参考重量 (kg)	備 考
		内幅×内高×長さ			
	300	300×300×2000	26,880	272	
	360	360×360×2000	36,030	340	
	450	450×450×2000	51,710	420	
	600	600×600×2000	68,960	703	
	700	700×700×2000	110,230	936	
	800	800×800×2000	116,580	1,077	
	900	900×900×2000	133,810	1,212	
	1000	1000×1000×2000	183,630	1,411	

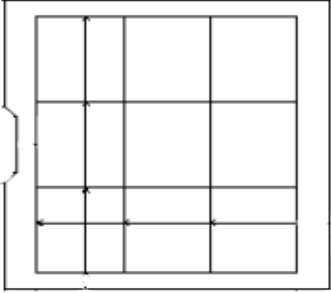
<div>U型フリューム</div> <div></div>	呼 び 名	寸 法 (mm)	価 格	参考重量 (kg)	備 考
		内幅×内高×長さ			
	B－700	B700×H900×L2000			
	B－900	B900×H1000×L2000			
	B－1000	B1000×H1000×L2000	187,550		
	B－1100	B1100×H1000×L2000			
	B－1200	B1200×H1000×L2000	210,350		
	B－1300	B1300×H1200×L2000	225,090		
	B－1400	B1400×H1200×L2000	247,600		
	B－1500	B1500×H1200×L2000			
	B－1600	B1600×H1300×L2000			

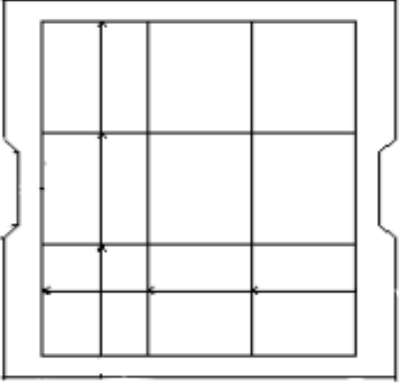
<div>スプリンクラー支台</div> <div></div>	呼 び 名	寸 法 (mm)	価 格	参考重量 (kg)	備考
	B-1	150 T	134,390	1,650	管抜きの 価格です
	B-2～4	125 T			
	B-5～6	100 T			
	B-7	75 T			
	A-1	75 L			
	A-2	50 L			

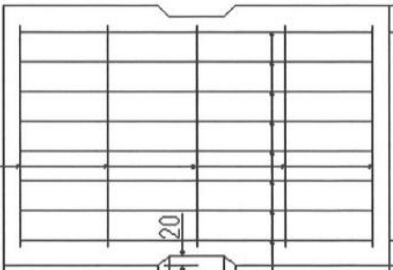
<div>自動弁掛・給水栓ボックス (改良型)</div> <div>※コンクリート蓋・ステンレス蓋込み</div> <div></div>	呼 び 名	寸 法 (mm)	価 格	参考重量 (kg)	備考
	一式	900×900×1050	132,610	1,050	

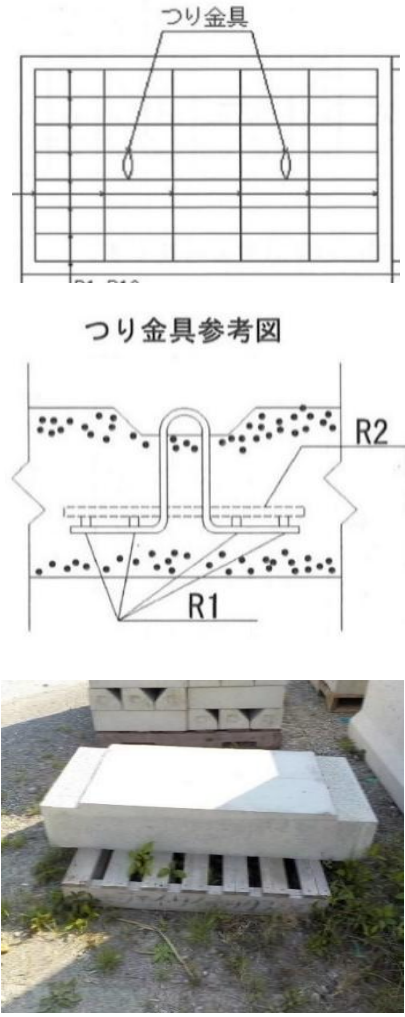
<div>給水栓ボックス(丸型)</div> <div>※ステンレス蓋込み</div> <div></div>	呼 び 名	寸 法 (mm)	価 格	参考重量 (kg)	備考
	一式	φ 700×H500	89,500	250	


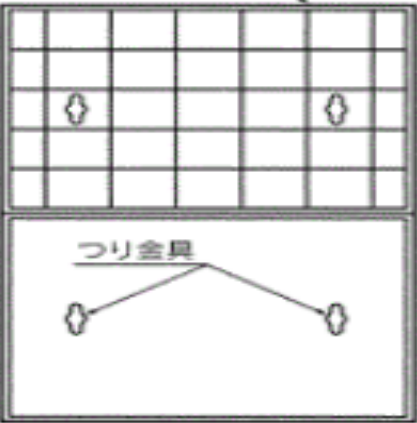
<div>L 型 擁 壁</div> <div></div>	呼 び 名	寸 法 (mm)	価 格	参考重量 (kg)	短切・斜切は 別途請求
		高さ×外幅×長さ			
	H 700	700×700×2000	163,810	963	
	H 1000	1000×850×2000	192,720	1,301	
	H 1250	1250×1000×2000	231,260	1,601	
	H 1500	1500×1150×2000	258,240	1,901	
	H 1750	1750×1350×2000	295,960	2,239	
	H 2000	2000×1450×2000	308,860	2,501	
	H 2250	2250×1650×2000	461,740	2,838	
	H 2500	2500×1800×2000	661,220	3,138	


<div>C1 型</div> <div>現場打ちU型側溝蓋</div> <div></div>	呼 び 名	寸 法 (mm)	価 格	参考重量 (kg)	備考
	C1－B300	430×100×500	7,180	53	
	C1－B400	530×100×500	8,890	66	
	C1－B500	630×100×500	11,580	76	
	C1－B600	730×100×500	13,590	91	
	C1－B700	830×100×500		103	型枠無し

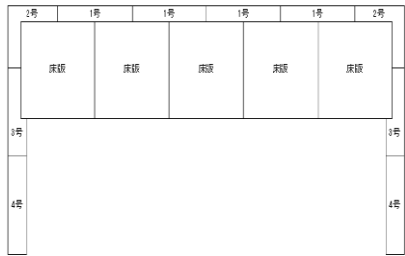
<div>C2 型</div> <div>(現場打ちU型側溝蓋)</div> <div></div>	呼 び 名	寸 法 (mm)	価 格	参考重量 (kg)	備考
	C2－B300	430×110×500	7,980	58	
	C2－B400	530×120×500	10,750	78	
	C2－B500	630×130×500	13,820	101	
	C2－B600	730×140×500		137	型枠無し
	C2－B700	830×150×500		166	型枠無し
	C2－B800	930×160×500		198	型枠無し
	C2－B900	1030×170×500		231	型枠無し


<div>PC2 型</div> <div>(現場打ち側溝用蓋)</div> <div></div>	呼 び 名	寸 法 (mm)	価 格	参考重量 (kg)	備考
	PC2－B300	$600 \times \frac{130}{155} \times 500$		103	型枠無し
	PC2－B400	$700 \times \frac{130}{155} \times 500$		123	型枠無し
	PC2－B500	$800 \times \frac{150}{155} \times 500$		154	型枠無し

<div>PC5 型</div> <div>(現場打ち側溝用蓋)</div> <div></div>	呼 び 名	寸 法 (mm)	価 格	参考重量 (kg)	備考
	PC5－B500	$800 \times \frac{150}{155} \times 500$	21,840	158	
	PC5－B600	$900 \times \frac{150}{155} \times 500$	24,610	178	
	PC5－B700	$1000 \times \frac{180}{155} \times 500$	32,470	235	
	PC5－B800	$1100 \times \frac{180}{155} \times 500$	35,690	260	
	PC5－B900	$1200 \times \frac{180}{155} \times 500$	39,360	285	
	PC5－B1000	$1300 \times \frac{180}{155} \times 500$	42,820	310	
	PC5－B1200	$1500 \times \frac{180}{155} \times 500$	51,110	370	
	PC5－B1300	$1600 \times \frac{180}{155} \times 500$		433	型枠無し
	PC5－B1400	$1700 \times \frac{180}{155} \times 500$		458	型枠無し
	PC5－B1500	$1800 \times \frac{180}{155} \times 500$		483	型枠無し

<div>GC型 街渠柵 蓋 (2枚／組)</div> <div></div> <div></div>	呼 び 名	寸 法 (mm)	価 格 2枚1組での価格	参考重量 1枚当たり(kg)	備考
	GC-B300-L600	430×100×360	49,780	41	
	GC-B300-L700	430×100×410	57,350	47	
	GC-B350-L600	480×100×360	59,460	46	
	GC-B350-L700	480×100×410	64,120	52	
	GC-B400-L600	530×100×360	60,990	51	
	GC-B400-L700	530×100×410	64,420	58	
	GC-B400-L800	530×100×460	69,350	64	
	GC-B500-L500	630×100×310	65,540	52	
	GC-B500-L700	630×100×410	73,590	68	
	GC-B500-L800	630×100×460	76,230	76	
	GC-B600-L600	730×100×360	78,480	69	
	GC-B600-L800	730×100×460	80,440	88	
	GC-B600-L900	730×100×510	88,720	97	
	GC-B700-L700	830×100×410	84,120	89	
	GC-B700-L900	830×100×510	92,460	110	
	GC-B700-L1000	830×100×560	100,210	121	
	GC-B800-L800	930×100×460	95,330	112	
	GC-B800-L1000	930×100×560	106,980	135	
	GC-B900-L900	1030×100×510	110,410	137	
	GC-B900-L1000	1030×100×560	113,720	150	
	GC-B1000-L1000	1130×100×560	119,420	164	


<div>植樹柵ブロック</div> <div></div>	呼 び 名	寸 法 (mm)	価 格	参考重量 (kg)	備考
	1号	150×180×900	5,340	57	
	2号	150×180×600	4,020	38	
	3号	150×180×340	3,150	21	


<div>植樹柵ブロックⅡ型</div> <div></div>	呼 び 名	寸 法 (mm)	価 格	参考重量 (kg)	備考
	1号ブロック	150×160×600	3,790	29	
	2号ブロック	150×160×390	5,780	31	
	3号ブロック	150×255×540	5,780	44	
	4号ブロック	150×180×600	3,790	37	
	床版ブロック	600×55× 600	7,870	48	
	角パイプ (垂鉛ドブ付け)	L=3000			仕入れ製品

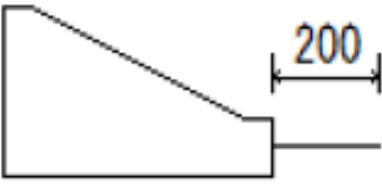
<div>PC BOX</div> <div>カルバート (T-25)</div> <div></div>	呼 び 名	寸 法 (mm)	価 格	参考重量 (kg)	備 考
		内幅×内高×長さ			
	2000×1500	2000×1500×2000		5,930	仕入れ製品
	2000×2000	2000×2000×2000		6,680	仕入れ製品
	2500×1500	2500×1500×2000		8,070	仕入れ製品
	2500×2000	2500×2000×2000		8,970	仕入れ製品
	2500×2500	2500×2500×1500		8,270	仕入れ製品
	3000×1500	3000×1500×1500		8,920	仕入れ製品
	3000×2000	3000×2000×1500		9,670	仕入れ製品
	3000×2500	3000×2500×1500		10,420	仕入れ製品

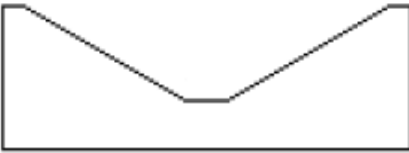
<div>RC BOX</div> <div>カルバート (T-25)</div> <div></div>	呼 び 名	寸 法 (mm)	価 格	参考重量 (kg)	備 考
		内幅×内高×長さ			
	1000×1000	1000×1000×2000	436,650	3,160	
	1200×1000	1200×1000×2000	474,500	3,460	
	1200×1200	1200×1200×2000	512,320	3,720	
	1300×1300	1300×1300×2000	548,730	4,160	
	1500×1000	1500×1000×2000	612,690	4,600	
	1500×1200	1500×1200×2000	641,270	4,880	
	1500×1500	1500×1500×2000	717,000	5,300	
	1800×1800	1800×1800×2000	879,710	6,720	
	2000×1000	2000×1000×2000	923,690	6,500	
	2000×1500	2000×1500×2000	974,010	7,200	
	2000×2000	2000×2000×2000	1,074,160	8,000	


<div>ボックスカルバート</div> <div>(特殊物)</div> <div></div>	呼 び 名	寸 法 (mm)	価 格	参考重量 (kg)	備 考
		内幅×内高×長さ			
	上部開口部		別途請求		
	側部開口部				
	片斜角部				
	両斜角部				
	短管部				
	縦締め資材費	輸送費が別途かかります			
	縦締め費用				

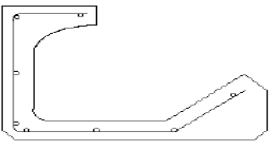
<div>L 型 水 路</div> <div>水路用鉄筋コンクリート</div> <div>L型ブロック</div> <div>1種(底版シングル配筋)</div> <div></div>	呼 び 名	寸 法 (mm)	価 格	参考重量 (kg)	備 考
	H 700	700×2000	47,850	440	
	H 800	800×2000	52,660	480	
	H 900	900×2000	55,880	518	
	H 1000	1000×2000	76,120	745	
	H 1200	1200×2000	89,400	1,142	
	H 1300	1300×2000	104,300	1,337	
	H 1500	1500×2000	129,160	1,490	
	H 1600	1600×2000		2,068	仕入れ製品

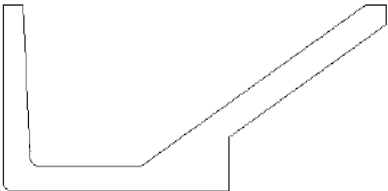
<div>L 型 水 路</div> <div>水路用鉄筋コンクリート</div> <div>L型ブロック</div> <div>2種(底版ダブル配筋)</div> <div></div>	呼 び 名	寸 法 (mm)	価 格	参考重量 (kg)	備 考
	H 700	700×2000	55,140	440	
	H 800	800×2000	60,040	480	
	H 900	900×2000	64,220	518	
	H 1000	1000×2000	88,020	745	
	H 1200	1200×2000	102,810	1,142	
	H 1300	1300×2000	119,940	1,337	
	H 1500	1500×2000	146,020	1,490	
	H 1600	1600×2000		2,068	仕入れ製品

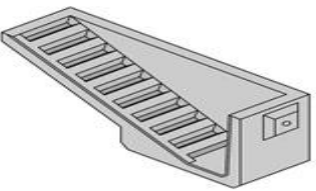
<div>巾広水路 I 型</div> <div></div>	呼 び 名	寸 法 (mm)	価 格	参考重量 (kg)	備 考
	B－400以上	500×300×2000	27,820	365	


<div>巾広水路 II 型</div> <div></div>	呼 び 名	寸 法 (mm)	価 格	参考重量 (kg)	備 考
	B－100	1000×300×2000	37,120	736	
	B－200	1100×300×2000		782	仕入れ製品
	B－300	1200×300×2000		828	仕入れ製品

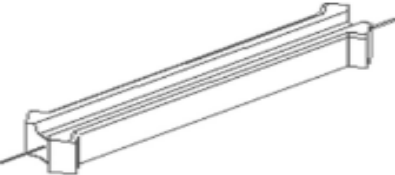
<div>コンクリート張りブロック</div> <div></div>	呼 び 名	寸 法 (mm)	価 格	参考重量 (kg)	備 考
	390	390×240×150		32	型枠無し
	500	500×500×100		53	型枠無し


オカガニ(改良型) 	呼 び 名	寸 法 (mm)	価 格	参考重量 (kg)	備考
	300	542×300×2000	54,310	400	

YLグリーンハイダセルⅠ型 	呼 び 名	寸 法 (mm)	価 格	参考重量 (kg)	備考
	300	710×300×2000	48,350	460	
	350	825×350×2000		570	
	400	897×400×2000		685	
	450	997×450×2000		790	

YLグリーンハイダセルⅡ型 	呼 び 名	寸 法 (mm)	価 格	参考重量 (kg)	備考
	300	320×300×820	30,290	160	
	360	320×360×940		222	仕入れ製品
	450	320×450×1170		294	仕入れ製品
	600	320×600×1120		—	仕入れ製品

下水道用マンホール側塊 	呼 び 名	寸 法 (mm)	価 格	参考重量 (kg)	備考
	(両斜壁)600C	600×900×600		421	仕入れ製品
	(直壁)900A	900×900×300		245	仕入れ製品
	直壁900B	900×900×600		245	仕入れ製品
	900用調整ブロック	φ 900×150×80		90	仕入れ製品

格子型法枠(1000mm用) 	呼 び 名	寸 法 (mm)	価 格	参考重量 (kg)	備考
	格子型法枠	56/84/56/×198×935		31	型枠無し
	プラストロン杭	70×70×600		2	型枠無し

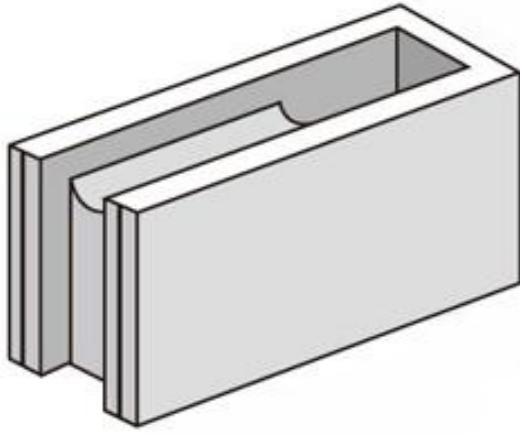
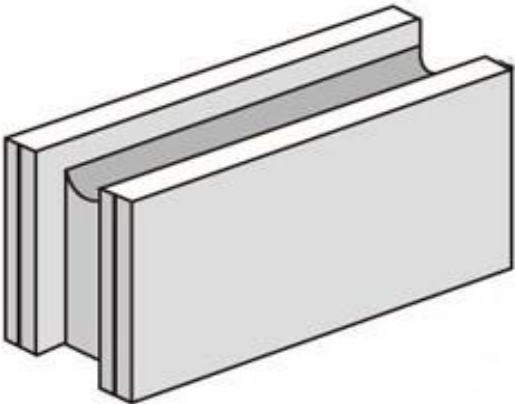
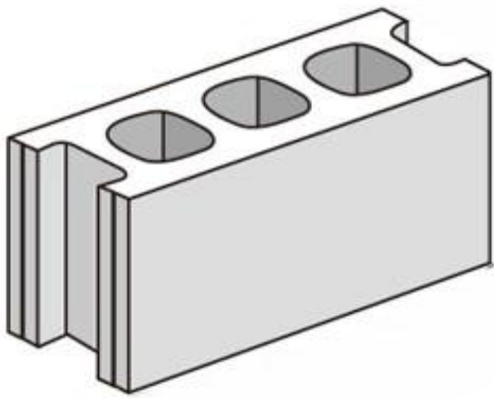
コンクリート積みブロック (間知ブロック) 	呼 び 名	寸 法 (mm)	価 格	参考重量 (kg)	備考
	A型	250×400×350	2,690	35	
	B型	354×400×350	2,690	23	
	C型	566×400×350	2,690	48	
	D型	393×383×350	2,690	37	
	E型	277×250×350	2,690	21	
	水抜き	250×400×350	2,690	35	

空洞ブロック

空洞ブロック 基本

空洞ブロック 横筋用

空洞ブロック 隅用



呼 び 名	寸 法 (mm)	価 格	参考重量 (kg)	備考
小 基本	100×190×390	250	10	税込み 275円
小 横筋用	100×190×390	260	11	税込み 286円
小 隅用	100×190×390	270	12	税込み 297円

呼 び 名	寸 法 (mm)	価 格	参考重量 (kg)	備考
中 基本	150×190×390	270	13.5	税込み 297円
中 横筋用	150×190×390	280	14.4	税込み 308円
中 隅用	150×190×390	290	15.2	税込み 319円

呼 び 名	寸 法 (mm)	価 格	参考重量 (kg)	備考
大 基本	190×190×390	330	16.9	税込み 363円
大 横筋用	190×190×390	340	18	税込み 374円

A地区	市街地 名蔵 元名蔵 フサキ 磯辺 熱研	4トン車 (1台毎) 6,000円 7トン車 (1台毎) 9,000円
	離島行き港持ち込み	4トン車(1台毎) 4,000円 7トン車(1台毎) 7,000円
B地区	宮良 白保 (新空港迄) 川原 三和 (リースン道路) 於茂登	4トン車 (1台毎) 9,000円 7トン車 (1台毎) 12,000円
C地区	崎枝 川平 吉原 富野 桴海 大里 星野 伊野田 桃里	4トン車 (1台毎) 12,000円 7トン車 (1台毎) 15,000円
D地区	伊土名 野底 伊原間 明石 久宇良 平久保 平野	4トン車 (1台毎) 15,000円 7トン車 (1台毎) 18,000円