

プレキャスト製品 標準価格表

(消費税抜き)

2022年度(令和4年度)



石垣生コンクリート工業株式会社
有限会社石垣建材センター

本社 沖縄県石垣市字大川1536番地48
TEL 生コン 0980-82-5520(代) FAX 0980-82-9926
建 材 0980-82-9909(代)

二次製品 価格表 (消費税抜き)

お客様へご協力願い

- 建築用コンクリートブロック(空洞ブロック)は、弊社で運搬を行う場合、運搬費用が発生致します。運搬する地域によって費用が異なりますので、お問い合わせ下さい。
- 海上輸送の場合、船舶及びバージ船への製品の積込み作業は、船舶やバージ船の予約も含め注文者の作業となり、クレーンやフォークリフトを使用の場合に費用が発生する場合は、注文者負担となります。
- 製品検査の際、製品を破壊するまで実施する場合は、注文者に買い取りしていただきます。
- 弊社にて製造していない製品でも、取寄せが可能な製品もありますので、まずはお問い合わせください。
- 仕入れ製品は受注後の返品がお受けできませんので、あらかじめご了承下さい。
- その他規格外製品の製造も承ります。
 - ※受注後の製造になりますのでご注文はお早めをお願いします。
 - ※製造後のキャンセルは受け付けできません。
 - ※既存型枠を改造する必要がある場合、製品価格と別途手数料が発生する場合がございます。
- 製品運搬後の返品がないように注文製品の変更、増減等に十分な注意をお願い致します。
やむを得ない場合は、商品単価の60%にてお引き取り致します。
(返品不可商品、仕入、破損商品を除く)


沖縄県コンクリート二次製品協同組合


賛助会員 石垣生コンクリート工業株式会社


DO側溝 (フラットタイプ) DOA	呼び名	寸法 (mm)	価格	参考重量 (kg)	備考
		内幅×内高×長さ			
	250	250×250×2000		312	仕入れ製品
	300A	300×300×2000	36,400	432	
	300B	300×400×2000	41,400	504	
	350A	350×350×2000		544	仕入れ製品
	400A	400×400×2000	54,270	642	
	400B	400×500×2000	59,400	695	
	500A	500×500×2000	81,100	877	
	600A	600×600×2000	98,650	1,084	

DO側溝 (フラットタイプ) DOA Gタイプ	呼び名	寸法 (mm)	価格	参考重量 (kg)	備考
		内幅×内高×長さ			
	250AG	250×250×2000		274	仕入れ製品
	300AG	300×300×2000	81,890	382	
	300BG	300×400×2000	92,310	453	
	350AG	350×350×2000		448	仕入れ製品
	400AG	400×400×2000	109,050	564	
	400BG	400×500×2000	118,720	582	
	500AG	500×500×2000	149,450	774	
	600AG	600×600×2000	218,760	950	

DO側溝 (フラットタイプ) DOA オールG DOA300A オールG	呼び名	寸法 (mm)	価格	参考重量 (kg)	備考
		内幅×内高×長さ			
	250A	250×250×2000		203	仕入れ製品
	300A	300×300×2000	148,550	289	
	300B	300×400×2000	192,200	357	
	350A	350×350×2000		364	仕入れ製品
	400A	400×400×2000	227,600	419	
	400B	400×500×2000	23,290	479	
	500A	500×500×2000	266,490	582	
	600A	600×600×2000	306,940	893	


DO側溝 6%勾配 DOB	呼び名	寸法 (mm)	価格	参考重量 (kg)	備考
		内幅×内高×長さ			
	300A	300×300×2000	37,300	446	
	300B	300×400×2000	42,840	516	
	350A	350×350×2000		524	仕入れ製品
	400A	400×400×2000	52,350	647	
	400B	400×500×2000	59,220	706	
	500A	500×500×2000		921	仕入れ製品
	600A	600×600×2000		1,178	仕入れ製品


DO側溝 6%勾配 横断用 (集水グレーチング付) DOB Gタイプ	呼び名	寸法 (mm)	価格	参考重量 (kg)	備考
		内幅×内高×長さ			
	300AG	300×300×2000	77,180	400	
	300BG	300×400×2000	89,050	469	
	350AG	350×350×2000		469	仕入れ製品
	400AG	400×400×2000	108,380	576	
	400BG	400×500×2000		636	仕入れ製品
	500AG	500×500×2000		806	仕入れ製品
	600AG	600×600×2000		1,082	仕入れ製品


DO側溝 6%勾配 横断用 (オールグレーチング) DOB オールG	呼び名	寸法 (mm)	価格	参考重量 (kg)	備考
		内幅×内高×長さ			
	300A	300×300×2000	146,290	440	
	300B	300×400×2000	189,990	540	
	350A	350×350×2000		400	仕入れ製品
	400A	400×400×2000	225,340	490	
	400B	400×500×2000		570	仕入れ製品
	500A	500×500×2000		770	仕入れ製品
	600A	600×600×2000		1,069	仕入れ製品

DO側溝 (フラットタイプ) (集水柵) DOA マス	呼び名	寸法 (mm)	価格	参考重量 (kg)	備考
		内幅×内高×長さ			
	300A	300×300×1000	105,910	317	
	300B	300×400×1000		305	仕入れ製品
	400A	400×400×1000	123,650	407	
	500A	500×500×1000		374	仕入れ製品

DO側溝 (6%勾配) (集水柵) DOB マス	呼び名	寸法 (mm)	価格	参考重量 (kg)	備考
		内幅×内高×長さ			
	300A	300×300×1000	106,750	319	
	350A	350×350×1000		323	仕入れ製品
	400A	400×400×1000	122,730	411	
	500A	500×500×1000		488	仕入れ製品

DO側溝 埋設・横断用 (フラットタイプ) DO 管	呼び名	寸法 (mm)	価格	参考重量 (kg)	備考	
		内幅×内高×長さ				
	250	250×250×2000		312	仕入れ製品	
	300	300×300×2000	46,080	432		
	300B	300×400×2000	51,200	516		
	350	350×350×2000	56,420	544		
	400	400×400×2000	69,630	642		
	400B	400×500×2000	74,170	706		
	500	500×500×2000	98,970	877		
	600	600×600×2000	115,050	1,084		
	700	700×700×2000	173,090	1,403		
	800	800×800×2000	197,060	1,679		
	900	900×900×2000		2,094	仕入れ製品	
	1000	1000×1000×2000		2,539	仕入れ製品	


落ち蓋式U形側溝 PU2(1種) 	呼 び 名	寸 法 (mm)	価 格	参考重量 (kg)	備 考
		内幅×内高×長さ			
	PU2 250	250×250×2000	/	272	仕入れ製品
	PU2 300A	300×300×2000		26,530	330
	PU2 300B	300×400×2000	29,100	399	
	PU2 300C	300×500×2000	/	474	
	PU2 400A	400×400×2000		31,000	435
	PU2 400B	400×500×2000	36,930	506	
	PU2 500A	500×500×2000	40,480	565	
	PU2 500B	500×600×2000	/	645	仕入れ製品


落ち蓋式U形側溝 PU3(3種) 	呼 び 名	寸 法 (mm)	価 格	参考重量 (kg)	備 考
		内幅×内高×長さ			
	PU3 250	250×250×2000	29,610	323	
	PU3 300A	300×300×2000	36,870	410	
	PU3 300B	300×400×2000	41,790	461	
	PU3 300C	300×500×2000	51,550	575	
	PU3 400A	400×400×2000	48,730	508	
	PU3 400B	400×500×2000	59,700	623	
	PU3 500A	500×500×2000	62,970	689	
	PU3 500B	500×600×2000	76,950	840	

落ち蓋式U形側溝 蓋 PC3(1種) 歩道用 	呼 び 名	寸 法 (mm)	価 格	参考重量 (kg)	備 考
		内幅×内高×長さ			
	PC3 250蓋	362× 90 ×500 55	/	29	仕入れ製品
	PC3 300蓋	412× 95 ×500 55		3,430	33
	PC3 400蓋	512× 110 ×500 65	4,920	47	
	PC3 500蓋	622× 125 ×500 75	6,690	65	

落蓋式U形側溝 蓋 PC4(4種) 車道用 	呼 び 名	寸 法 (mm)	価 格	参考重量 (kg)	備 考
		内幅×内高×長さ			
	PC4 250蓋	362 ×90 ×500 352	3,890	37	
	PC4 300蓋	412 ×95 ×500 402	4,640	45	
	PC4 400蓋	512 ×110 ×500 502	6,720	66	
	PC4 500蓋	622 ×125 ×500 612	9,180	91	

落蓋式U形側溝G型 PU-AG(3種)改良型 	呼 び 名	寸 法 (mm)	価 格	参考重量 (kg)	備 考
		内幅×内高×長さ			
	PU3 300AG	300×300×1000	74,330	217	細目Gチング は オプション 設定 となります
	PU3 400AG	400×400×1000	95,140	284	
	PU3 400BG	400×500×1000	101,130	336	
	PU3 500AG	500×500×1000		374	

上ぶた式U形側溝 1種 歩道用 	呼 び 名	寸 法 (mm)	価 格	参考重量 (kg)	備 考
		内幅×内高×長さ			
	180	180×180×600	2,960	34	仕入れ製品
	240	240×240×600	3,680	56	
	300B	300×300×600	5,010	80	
	360B	360×360×600	7,060	101	
	450	450×450×600	9,010	136	
	600	600×600×600	12,680	210	


上ぶた式U形側溝ふた 2種 車道用 	呼 び 名	寸 法 (mm)	価 格	参考重量 (kg)	備 考
		内幅×内高×長さ			
	180	250×90×600		31	
	240	330×100×600	4,310	45	
	300	400×100×600	5,160	55	
	360	460×100×600	6,100	64	
	450	560×120×600	9,700	94	
	600	740×150×600	15,060	157	

エコサイドディッチ落蓋型 ESD-L (T-14) 	呼 び 名	寸 法 (mm)	価 格	参考重量 (kg)	備 考
		内幅×内高×長さ			
	240	291×80×500	4,010	26	
	300	350×95×500	5,010	37	

L形側溝 旧の呼び名 鉄筋コンクリートL形 (RC250、RC300、RC350) 有筋1種	呼び名	寸法 (mm)	価格	参考重量 (kg)	備考
		内幅×内高×長さ			
	250A (本体)	350×155×600	3,790	47	
	250A (左右)	350×155×600	3,430	41	
	250A (中間)	350×75×600	3,290	38	
	250B (本体)	450×155×600	3,980	59	
	250B (左右)	450×155×600	3,600	53	
	250B (中間)	450×75×600	3,450	50	
	300 (本体)	500×155×600		66	仕入れ製品
	300 (左右)	500×155×600		62	仕入れ製品
	300 (中間)	500×75×600		58	仕入れ製品
	350 (本体)	550×155×600		73	仕入れ製品
	350 (左右)	550×155×600		68	仕入れ製品
	350 (中間)	550×75×600		64	仕入れ製品

L形側溝 旧の呼び名 建設省PL3型 (A=H150、B=H200) 有筋2種	呼び名	寸法 (mm)	価格	参考重量 (kg)	備考
		内幅×内高×長さ			
	500A本体	665×270×600	11,170	166	
	500A中間	665×140×600	10,210	140	
	500A左右	665×270×600		152	仕入れ製品
	500B本体	700×320×600	13,200	194	
	500B中間	700×170×600	12,440	149	
	500B左右	700×320×600	13,010	172	


L形側溝縁塊 建設省PL3型縁塊ブロック	呼び名	寸法 (mm)	価格	参考重量 (kg)	備考
		内幅×内高×長さ			
	500A縁塊 本体	665×270×700	46,790	164	
	500A縁塊 中間	665×140×700	45,870	138	
	500B縁塊 本体	700×320×700	50,600	195	
	500B縁塊 中間	700×170×700	48,480	150	
	500B縁塊1000本体	700×320×1000	64,980	286	
	500B縁塊1000中間	700×170×1000	63,370	224	
	500B縁塊1000両面R 本体	700×320×1000	67,580	291	

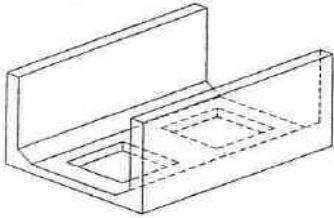
フェンス基礎ブロック 	呼び名	寸法 (mm)	価格	参考重量 (kg)	備考
	250	250×250×550	7,850	62	H450～ H600まで 調節可能
	300	300×300×550	10,770	80	H450～ H600まで 調節可能

片面R歩車道境界ブロック	呼び名	寸法 (mm)		価格	参考重量 (kg)	備考
		内幅×内高×長さ				
	A本体	150 170	× 200 × 600	2,540	45	
	乗入左右 (車両乗入傾斜型・歩道乗入フラット型)	150 170	200 100 × 600	2,330	36	
	乗入中間 (車両乗入傾斜型・歩道乗入フラット型)	150 170	× 100 × 600	2,260	27	
	5%勾配左右	2段落とし				仕入れ製品
	8%勾配左右	2段落とし				仕入れ製品
	B本体	180 205	× 250 × 600	3,960	67	
	乗入左右 (車両乗入傾斜型・歩道乗入フラット型)	180 210	250 100 × 600	3,800	45	
	乗入中間 (車両乗入傾斜型・歩道乗入フラット型)	180 205	× 100 × 600	3,590	34	
	5%勾配左右	3段落とし		22,870	238	
	8%勾配左右	3段落とし		14,490	139	
	C本体 (車両乗入傾斜型・歩道乗入フラット型)	180 210	× 210 × 600	4,940	84	

両面R歩車道境界ブロック	呼び名	寸法 (mm)		価格	参考重量 (kg)	備考
		内幅×内高×長さ				
	A本体 (車両乗入傾斜型・歩道乗入フラット型)	150 190	× 200 × 600	2,750	45	
	乗入左右 (車両乗入部・歩道乗入部)	150 190	× 200 × 600	2,650	45	
	乗入中間 (車両乗入傾斜型・歩道乗入フラット型)	150 190	× 200 × 600	2,360	35	
	水抜き (車両乗入傾斜型・歩道乗入フラット型)	150 170	200 100 × 600	3,000	-	
	B本体 (車両乗入傾斜型・歩道乗入フラット型)	180 230	× 250 × 600	4,110	72	
	水抜き (車両乗入傾斜型・歩道乗入フラット型)	180 205	× 250 × 600	4,250	-	
	乗入左右 (車両乗入傾斜型・歩道乗入フラット型)	180 230	250 100 × 600	3,730	46	
	乗入中間 (車両乗入傾斜型・歩道乗入フラット型)	180 200	× 100 × 600	3,570	36	
	左右 バリアフリー (車両乗入傾斜型・歩道乗入フラット型)	180 230	250 100 × 600	4,060	44	
	中間 バリアフリー	180	× 100 × 600	3,910	34	

地先境界ブロック	呼び名	寸法 (mm)		価格	参考重量 (kg)	備考
		内幅×内高×長さ				
	地先A	120×120×600		1,220	21	
	地先B	150×120×600			26	型枠なし
	地先C	150×150×600		1,810	32	


YCDレン 写真は YC300 	呼 び 名	寸 法 (mm)	価 格	参考重量 (kg)	備 考
		内幅×内高×長さ			
	YC 300	300×300×2000	16,420	273	
	YC 360	360×360×2000	22,850	342	
	YC 450	450×450×2000	29,940	460	
	YC 600	600×600×2000	42,960	717	
	YC 700	700×700×2000	67,870	1023	
	YC 800	800×800×2000	72,370	1155	
	YC 900	900×900×2000	82,400	1415	
	YC 1000	1000×1000×2000	112,000	1614	


YCDレン 改良タイプ (柵渠型) 	呼 び 名	寸 法 (mm)	価 格	参考重量 (kg)	備 考
		内幅×内高×長さ			
	300	300×300×2000	19,180	273	
	360	360×360×2000	25,710	342	
	450	450×450×2000	34,090	460	
	600	600×600×2000	49,230	717	
	700	700×700×2000	78,680	1023	
	800	800×800×2000	81,290	1150	
	900	900×900×2000	95,530	1415	
	1000	1000×1000×2000	131,090	1614	

U型フリューム 	呼 び 名	寸 法 (mm)	価 格	参考重量 (kg)	備 考
		内幅×内高×長さ			
	B-1100	1100×1100×2000	127,800	1855	
	B-1200	1200×1200×2000	143,340	1981	
	B-1300	1300×1300×2000	153,390	2520	
	B-1400	1400×1400×2000	168,730	2592	
	B-1500	1500×1500×2000		2664	
	B-1600	1600×1600×2000		2856	

コンクリート積みブロック (間知ブロック) 	呼 び 名	寸 法 (mm)	価 格	参考重量 (kg)	備 考
	B型	354×400×350	1,910	23.45	
	C型	566×400×350	1,910	47.95	
	D型	393×383×350	1,910	37.45	
	E型	277×250×350	1,910	21.35	
	水抜き	250×400×350	1,910	34.5	

スプリンクラー支台 	呼 び 名	寸 法 (mm)	価 格	参考重量 (kg)	備 考
	B-1	150 T	81,000	1950	管抜き の価格です
	B-2~4	125 T			
	B-5~6	100 T			
	B-7	75 T			
	A-1	75 L			
	A-2	50 L			

自動弁掛・給水栓ボックス(改良型) ※コンクリート蓋・ステンレス蓋込み 	呼 び 名	寸 法 (mm)	価 格	参考重量 (kg)	備 考
	一式	900×900×1050	96,500	1472	

給水栓ボックス(丸型) ※ステンレス蓋込み 	呼 び 名	寸 法 (mm)	価 格	参考重量 (kg)	備 考
	一式	φ700×H150	65,220	250	

L 型 擁 壁 	呼 び 名	寸 法 (mm)	価 格	参考重量 (kg)	天端斜切は 本体価格に 15%上乗せ いたします
		高さ×外幅×長さ			
	H 700	700×700×2000	76,280	954	
	H 1000	1000×850×2000	113,300	1278	
	H 1250	1250×1000×2000	139,480	1566	
	H 1500	1500×1150×2000	151,820	1854	
	H 1750	1750×1350×2000	178,800	2178	
	H 2000	2000×1450×2000	181,580	2438	
	H 2250	2250×1650×2000	226,700	2760	
H 2500	2500×1800×2000	375,900	3399		

自由勾配側溝



呼び名	寸法 (mm)	価格	参考重量 (kg)	備考
	内幅×内高×長さ			
300×300	300×300×2000	41,820	411	
×400	300×400×2000	47,630	469	
×500	300×500×2000	53,520	527	
×600	300×600×2000	59,010	584	
×700	300×700×2000	69,790	686	
×800	300×800×2000	76,550	753	
×900	300×900×2000	83,430	820	
×1000	300×1000×2000		887	仕入れ製品
×1100	300×1100×2000		955	仕入れ製品
400×400	400×400×2000	57,360	562	
×500	400×500×2000	64,780	629	
×600	400×600×2000	72,470	697	
×700	400×700×2000	78,660	746	
×800	400×800×2000	89,230	885	
×900	400×900×2000		962	仕入れ製品
×1000	400×1000×2000		1039	仕入れ製品
×1100	400×1100×2000		1116	仕入れ製品
×1200	400×1200×2000		1192	仕入れ製品
500×600	500×600×2000	81,970	805	
×700	500×700×2000	89,810	882	
×800	500×800×2000	98,020	959	
×900	500×900×2000	112,110	1101	
×1000	500×1000×2000	120,640	1187	
×1100	500×1100×2000	129,250	1273	
×1200	500×1200×2000	138,090	1360	
×1300	500×1300×2000		1446	仕入れ製品
×1400	500×1400×2000		1532	仕入れ製品
☆600×600	600×600×2000	97,210	956	
×700	600×700×2000	106,050	1043	
×800	600×800×2000	116,460	1130	
×900	600×900×2000	123,430	1216	
×1000	600×1000×2000	139,220	1371	
×1100	600×1100×2000	150,430	1467	
×1200	600×1200×2000		1563	仕入れ製品
×1300	600×1300×2000		1659	仕入れ製品
×1400	600×1400×2000		1755	仕入れ製品
×1500	600×1500×2000		1851	仕入れ製品

自由勾配側溝用 蓋 (歩道用) 	呼 び 名	寸 法 (mm)	価 格	参考重量 (kg)	備考
	300用蓋	412 × 90 55 × 500	3,430	33	
	400用蓋	512 × 110 65 × 500	4,920	47	
	500用蓋	622 × 125 75 × 500	6,690	65	
	600用蓋	732 × 140 85 × 500	8,000	84	


自由勾配側溝用 蓋 (車道用) 	呼 び 名	寸 法 (mm)	価 格	参考重量 (kg)	備考
	300用蓋	412 × 90 × 500 402	4,640	45	
	400用蓋	512 × 110 × 500 502	6,720	66	
	500用蓋	622 × 125 × 500 612	9,510	91	
	600用蓋	722 × 140 × 500 732	12,080	120	

用地境界杭 	呼 び 名	寸 法 (mm)	価 格	参考重量 (kg)	備考
		内幅×内高×長さ			
	沖縄県	120×120×900	4,620	31	


タイヤ止め <small>※反射板、アンカーは付いていません</small> 	呼 び 名	寸 法 (mm)	価 格	参考重量 (kg)	備考
			120×200×600	4,320	33


石礎 	呼 び 名	寸 法 (mm)	価 格	参考重量 (kg)	備考
			200×200×100	980	10


皿型側溝  <small>※有筋、無筋 ご指定ください</small>	呼 び 名	寸 法 (mm)	価 格	参考重量 (kg)	備考
		内幅×内高×長さ			
	A (有筋)	430×100×600	6,000	50	
	A-1 (有筋)	430×130×600	6,350	65	
	A-1 水抜き	430×130×600	6,350	64	
	A-2 (有筋)	530×150×600	8,760	87	仕入れ製品
	A-3 (有筋)	630×180×600	8,760	118	
	A (無筋)	430×100×600	4,570	50	
	A-1 (無筋)	430×130×600	4,820	65	
	A-2 (無筋)	530×150×600	7,120	87	仕入れ製品
A-3 (無筋)	630×180×600	7,120	118		

C1型 (現場打ちU型側溝蓋) 	呼び名	寸法 (mm)	価格	参考重量 (kg)	備考
	C1-B300	430×100×500	5,220	53	
	C1-B400	530×100×500	6,450	66	
	C1-B500	630×100×500	8,420	78	
	C1-B600	730×100×500	9,880	91	

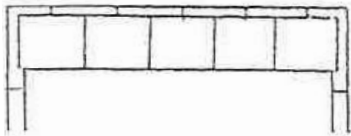
C2型 (現場打ちU型側溝蓋) 	呼び名	寸法 (mm)	価格	参考重量 (kg)	備考
	C2-B300	430×110×500	5,800	58	
	C2-B400	530×120×500	7,820	78	
	C2-B500	630×130×500	10,050	101	
	C2-B600	730×140×500		137	仕入れ製品
	C2-B700	830×150×500		166	仕入れ製品
	C2-B800	930×160×500		198	仕入れ製品
	C2-B900	1030×170×500		231	仕入れ製品

PC2型 (現場打ち側溝用蓋) 	呼び名	寸法 (mm)	価格	参考重量 (kg)	備考
	PC2-B300	600×130×500 155		103	型枠無し
	PC2-B400	700×130×500 155		123	型枠無し
	PC2-B500	800×130×500 155		154	型枠無し

PC5型 (現場打ち側溝用蓋) 	呼び名	寸法 (mm)	価格	参考重量 (kg)	備考
	PC5-B500	800×150×500 170	15,880	158	
	PC5-B600	900×150×500 170	17,900	178	
	PC5-B700	1000×180×500 200	23,620	235	
	PC5-B800	1100×180×500 200	24,330	260	
	PC5-B900	1200×180×500 200	28,640	285	
	PC5-B1000	1300×180×500 200	31,150	310	
	PC5-B1200	1500×180×500 200	37,190	370	
	PC5-B1300	1600×180×500 200	44,610	433	
	PC5-B1400	1700×180×500 200		458	仕入れ製品
	PC5-B1500	1800×180×500 200		483	仕入れ製品

GC型 街渠柵 蓋 枚/組) 	呼び名	寸法 (mm)	価格	参考重量 1枚当たり(kg)	備考
	GC-B300-L600	430×100×360	36,220	41	
	GC-B300-L700	430×100×410	41,730	47	
	GC-B350-L600	480×100×360	43,270	46	
	GC-B350-L700	480×100×410	46,650	52	
	GC-B400-L600	530×100×360	44,380	51	
	GC-B400-L700	530×100×410	46,870	58	
	GC-B400-L800	530×100×460	50,460	64	
	GC-B500-L500	630×100×310	47,690	52	
	GC-B500-L700	630×100×410	53,550	68	
	GC-B500-L800	630×100×460	55,470	76	
	GC-B600-L600	730×100×360	57,110	69	
	GC-B600-L800	730×100×460	58,540	88	
	GC-B600-L900	730×100×510	64,560	97	
	GC-B700-L700	830×100×410	61,220	89	
	GC-B700-L900	830×100×510	67,280	110	
	GC-B700-L1000	830×100×560	72,920	121	
	GC-B800-L800	930×100×460	69,370	112	
	GC-B800-L1000	930×100×560	77,850	135	
	GC-B900-L900	1030×100×510	79,550	137	
GC-B900-L1000	1030×100×560	82,760	150		
GC-B1000-L1000	1130×100×560	88,580	164		

植樹柵ブロック 	呼び名	寸法 (mm)	価格	参考重量 (kg)	備考
		内幅×内高×長さ			
	1号	150×180×900	3,870	57	
	2号	150×180×600	2,920	38	
3号	150×180×340	2,290	21		

植樹柵ブロックⅡ型 	呼び名	寸法 (mm)	価格	参考重量 (kg)	備考
	1号ブロック	150×160×600	2,750	29	
	2号ブロック	150×160×390	4,200	31	
	3号ブロック	150×255×540	4,200	44	
	4号ブロック	150×180×600	2,750	37	
	床版ブロック	600×55×600	5,720	48	
角パイプ(亜鉛ドブ付け)	L=3000				仕入れ製品

PC BOX カルバート (T-25)	呼び名	寸法 (mm)	価格	参考重量 (kg)	備考
		内幅×内高×長さ			
	2000×1500	2000×1500×2000		5930	仕入れ製品
	2000×2000	2000×2000×2000		6680	仕入れ製品
	2500×1500	2500×1500×2000		8070	仕入れ製品
	2500×2000	2500×2000×2000		8970	仕入れ製品
	2500×2500	2500×2500×1500		8270	仕入れ製品
	3000×1500	3000×1500×1500		8920	仕入れ製品
	3000×2000	3000×2000×1500		9670	仕入れ製品
	3000×2500	3000×2500×1500		10420	仕入れ製品

RC BOX カルバート (T-25)	呼び名	寸法 (mm)	価格	参考重量 (kg)	備考
		内幅×内高×長さ			
	1000×1000	1000×1000×2000	320,890	3160	
	1200×1000	1200×1000×2000	348,710	3460	
	1200×1200	1200×1200×2000	376,500	3720	
	1300×1300	1300×1300×2000	403,260	4160	
	1500×1000	1500×1000×2000	450,270	4600	
	1500×1200	1500×1200×2000	480,890	4880	
	1500×1500	1500×1500×2000	526,900	5300	
	1800×1800	1800×1800×2000	646,500	6720	
	2000×1000	2000×1000×2000	678,830	6500	
	2000×1500	2000×1500×2000	715,800	7200	
	2000×2000	2000×2000×2000	789,410	8000	

ボックスカルバート (特殊物)	呼び名	寸法 (mm)	価格	参考重量 (kg)	備考
		内幅×内高×長さ			
	上部開口部	600以下	56,570		
	側部開口部	600以下	59,160		
	片斜角部	本体価格の15%増し			
	両斜角部	本体価格の30%増し			
	短管部	本体価格の10%増し			
	縦締め資材費	5トン未満 1基当り	別途請求		
	縦締め費用	5トン以上 1基当り	別途請求		
	縦締め費用	10トン以上 1基当り	別途請求		
(縦締め施工費は別途請求)					

L型水路 水路用鉄筋コンクリートL型ブロック 1種 (底版シングル配筋) 	呼び名	寸法 (mm)	価格	参考重量 (kg)	備考
	H 700	700×2000	34,820	440	
	H 800	800×2000	38,320	480	
	H 900	900×2000	40,660	518	
	H 1000	1000×2000	55,390	745	
	H 1200	1200×2000	65,050	1142	
	H 1300	1300×2000	75,890	1337	
	H 1500	1500×2000	93,990	1490	
	H 1600	1600×2000		2068	仕入れ製品

L型水路 水路用鉄筋コンクリートL型ブロック 2種 (底版ダブル配筋) 	呼び名	寸法 (mm)	価格	参考重量 (kg)	備考
	H 700	700×2000	40,130	440	
	H 800	800×2000	43,680	480	
	H 900	900×2000	46,740	518	
	H 1000	1000×2000	64,050	745	
	H 1200	1200×2000	74,820	1142	
	H 1300	1300×2000	87,280	1337	
	H 1500	1500×2000	106,260	1490	
	H 1600	1600×2000		2068	仕入れ製品

巾広水路 I型	呼び名	寸法 (mm)	価格	参考重量 (kg)	備考
	B-400以上	500×300×2000	20,240	365	

巾広水路 II型 	呼び名	寸法 (mm)	価格	参考重量 (kg)	備考
	B-100	1000×300×2000		736	仕入れ製品
	B-200	1100×300×2000		782	仕入れ製品
	B-300	1200×300×2000		828	仕入れ製品

オカガニ(改良型) 	呼び名	寸法 (mm)	価格	参考重量 (kg)	備考
		内幅×内高×長さ			
300	542×300×2000	38,760	400		

YLグリーンハイダセル I型 	呼び名	寸法 (mm)	価格	参考重量 (kg)	備考
		内幅×内高×長さ			
	300	710×300×2000	37,960	460	
	350	825×350×2000		570	
	400	897×400×2000		685	
450	997×450×2000		790		

YLグリーンハイダセル II型 	呼び名	寸法 (mm)	価格	参考重量 (kg)	備考
		内幅×内高×長さ			
	300	320×300×820	16,630	160	
	360	320×360×940	21,250	222	
	450	320×450×1170	28,240	294	
600	320×600×1120			仕入れ製品	

空洞ブロック

空洞ブロック 基本

空洞ブロック 横筋用

空洞ブロック 隅用(コーナー)



呼び名	寸法 (mm)	価格	参考重量	備考
			(kg)	
小 基本	100×190×390	250	10	税込み 275円
小 横筋用	100×190×390	260	11	税込み 286円
小 隅用	100×190×390	270	12	税込み 297円

呼び名	寸法 (mm)	価格	参考重量	備考
			(kg)	
中 基本	150×190×390	270	13.5	税込み 297円
中 横筋用	150×190×390	280	14.4	税込み 308円
中 隅用	150×190×390	290	15.2	税込み 319円

呼び名	寸法 (mm)	価格	参考重量	備考
			(kg)	
大 基本	190×190×390	330	16.9	税込み 363円
大 横筋用	190×190×390	340	18	税込み 374円

写真は 左から

大(基本) 190mm 中(基本) 150mm 小(基本) 100mm



配送運賃

4トン車(1台毎)

A地区	市街地 元名蔵 フサキ 磯辺 熱研 ※ 離島行き港持ち込みは 4,000円	6000円
B地区	宮良 白保 (新空港迄) 川原 三和(リースン道路) 於茂登	9000円
C地区	崎枝 川平 吉原 富野 桴海 大里 星野 伊野田 (桃里)	12000円
D地区	伊土名 野底 伊原間 明石 久宇良 平久保 平野	15000円



与那国島



鳩間島



西表島



小浜島



石垣島

竹富島



新城島



黒島



波照間島